


**PATRIMONIO AUTONOMO FONDO DE GARANTIA DE CREDITOS PARA EL SECTOR PRODUCTIVO
(ADMINISTRADO POR BANCO BISA S.A.)**

**ESTADO DE SITUACION PATRIMONIAL
AL 31 DE DICIEMBRE DE 2016
(Expresado en Bolivianos)**

	<u>Nota</u>	<u>2016</u> <u>Bs</u>
ACTIVO		
Disponibilidades	8a)	138,472
Inversiones temporarias	8b)	8,775,066
Inversiones permanentes	8c)	<u>11,016,785</u>
Total del activo		<u><u>19,930,323</u></u>
PASIVO Y PATRIMONIO		
PASIVO		
Otras cuentas por pagar		<u>-</u>
Total del pasivo		<u>-</u>
PATRIMONIO		
Capital patrimonio autónomo	9)	19,976,605
Resultados del ejercicio		<u>(46,282)</u>
Total del patrimonio		<u>19,930,323</u>
Total del pasivo y patrimonio		<u><u>19,930,323</u></u>
Cuentas Contingentes	8h)	<u><u>55,376,703</u></u>

Las notas 1 a 13 que se acompañan, forman parte integrante de este estado.


 Juan Carlos Gutierrez P.
 Jefe Contabilidad Fideicomisos



 Claudia Zeballos Antezana
 Oficial Comercial Fideicomisos

**PATRIMONIO AUTONOMO FONDO DE GARANTIA DE CREDITOS PARA EL SECTOR PRODUCTIVO
ADMINISTRADO POR BANCO BISA S.A.**

**ESTADO DE GANANCIAS Y PÉRDIDAS
POR EL EJERCICIO COMPRENDIDO ENTRE EL 18 DE FEBRERO EL 31 DE DICIEMBRE DE 2016
(Expresado en Bolivianos)**

	<u>Nota</u>	<u>2016</u> <u>Bs</u>
Ingresos financieros	8d)	141,908
Gastos financieros		<u>-</u>
Resultado financiero bruto		141,908
Otros ingresos operativos		-
Otros gastos operativos	8f)	<u>(11,018)</u>
Resultado de operación bruto		130,890
Recuperación de activos financieros		-
Cargos por incobrabilidad y desvalorización de activos financieros	8e)	<u>(85,612)</u>
Resultado de operación después de incobrables		45,278
Gastos de administración	8g)	<u>(91,560)</u>
Resultado de operación neto		(46,282)
Ajuste por diferencia de cambio y mantenimiento de valor		<u>-</u>
Resultados después del ajuste por diferencia de cambio y manten. de valor		(46,282)
Ingresos extraordinarios		<u>-</u>
Resultado neto del periodo antes de ajustes de gestiones anteriores		(46,282)
Ingresos de gestiones anteriores		-
Gastos de gestiones anteriores		<u>-</u>
Resultado antes de impuestos		(46,282)
Impuesto sobre las utilidades de las empresas (IUE)		<u>-</u>
Resultado neto del ejercicio		<u>(46,282)</u>

Las notas 1 a 13 que se acompañan, forman parte integrante de este estado.


 Juan Carlos Gutierrez P.
 Jefe Contabilidad Fideicomisos



 Claudia Zeballos Antezana
 Oficial Comercial Fideicomisos


PATRIMONIO AUTONOMO FONDO DE GARANTIA DE CREDITOS PARA EL SECTOR PRODUCTIVO
ADMINISTRADO POR BANCO BISA S.A.

ESTADO DE CAMBIOS EN EL PATRIMONIO NETO
POR EL EJERCICIO COMPRENDIDO ENTRE EL 18 DE FEBRERO EL 31 DE DICIEMBRE DE 2016
(Expresado en Bolivianos)

	Capital Fiduciario		Total Capital Bs	Resultados acumulados Bs	Total Bs
	Capital Fiduciario Bs	Utilizacion del Capital Fiduciario Bs			
Aporte en efectivo realizado al 18 de febrero de 2016	19,976,605	-	19,976,605	-	19,976,605
Incremento de Patrimonio Autónomo	-	-	-	-	-
Resultado del ejercicio	-	-	-	(46,282)	(46,282)
Saldo al 31 de diciembre de 2016	19,976,605	-	19,976,605	(46,282)	19,930,323

Las notas 1 al 13 que se acompañan, forman parte integrante de este estado.


Juan Carlos Gutierrez P.
Jefe Contabilidad Fideicomisos



Claudia Zeballos Antezana
Oficial Comercial Fideicomisos


**PATRIMONIO AUTONOMO FONDO DE GARANTIA DE CREDITOS PARA EL SECTOR PRODUCTIVO
ADMINISTRADO POR BANCO BISA S.A.**

**ESTADO DE FLUJO DE EFECTIVO
POR EL EJERCICIO COMPRENDIDO ENTRE EL 18 DE FEBRERO EL 31 DE DICIEMBRE DE 2016
(Expresado en Bolivianos)**

	<u>2015</u> <u>Bs</u>
Flujos de fondos en actividades de operación:	
Resultado neto del ejercicio	(46,282)
- Partidas que han afectado el resultado neto del ejercicio pero que no han generado movimiento de fondos:	
Productos devengados no cobrados	(120,005)
	<hr/>
Fondos originados en el resultado del ejercicio	(166,287)
Productos cobrados en el periodo devengados en ejercicios anteriores sobre:	
Inversiones temporarias	-
Incremento (disminución) neto de activos y pasivos:	
Otras cuentas por cobrar -pagos anticipados, diversas	-
Otras cuentas por pagar -diversas y provisiones	-
	<hr/>
Flujo neto en actividades de operación	(166,287)
Flujos de fondos en actividades de inversión:	
Incremento (disminución) neto en:	
- Inversiones Temporarias	(8,770,973)
- Inversiones Permanentes	(10,900,873)
- Recepcion Fondos del Patrimonio Autónomo	-
- Utilización de Capital	-
	<hr/>
Flujo neto en actividades de inversión	(19,671,846)
Incremento (disminución) de fondos durante el ejercicio	(19,838,133)
Disponibilidades e inversiones temporarias a la constitucion del Fondo	19,976,605
Disponibilidades al cierre del ejercicio	<u>138,472</u>

Las notas 1 al 13 que se acompañan, forman parte integrante de este estado.


Juan Carlos Gutierrez P.
Jefe Contabilidad Fideicomisos


Claudia Zeballos Antezana
Oficial Comercial Fideicomisos