

**PATRIMONIO AUTONOMO FONDO DE GARANTIA DE CREDITOS PARA EL SECTOR
PRODUCTIVO (FOGACP).
ADMINISTRADO POR BANCO BISA S.A.**

Estados financieros al 30 de abril de 2017 y 31 de diciembre de 2016

CONTENIDO

Estado de situación patrimonial
Estado de ganancias y pérdidas
Estado de cambios del patrimonio neto
Estado de flujo de efectivo
Notas a los estados financieros


Bs = boliviano
UFV = unidades de fomento de vivienda
ASFI = Autoridad de Supervisión del Sistema Financiero

**PATRIMONIO AUTONOMO FONDO DE GARANTIA DE CREDITOS PARA EL SECTOR PRODUCTIVO
(ADMINISTRADO POR BANCO BISA S.A.)**

**ESTADO DE SITUACION PATRIMONIAL
AL 30 DE ABRIL DE 2017 Y 31 DE DICIEMBRE DE 2016
(Expresado en Bolivianos)**

	<u>Nota</u>	<u>2017</u> <u>Bs</u>	<u>2016</u> <u>Bs</u>
ACTIVO			
Disponibilidades	8a)	138,600	138,472
Inversiones temporarias	8b)	10,920,953	8,775,066
Inversiones permanentes	8c)	8,897,916	11,016,785
Otras cuentas por cobrar	8d)	66,589	-
Total del activo		<u>20,024,058</u>	<u>19,930,323</u>
PASIVO Y PATRIMONIO			
PASIVO			
Otras cuentas por pagar		-	-
Total del pasivo		-	-
PATRIMONIO			
Capital patrimonio autónomo	9)	19,976,605	19,976,605
Resultados Acumulados		(46,282)	-
Resultados del periodo		93,735	(46,282)
Total del patrimonio		<u>20,024,058</u>	<u>19,930,323</u>
Total del pasivo y patrimonio		<u>20,024,058</u>	<u>19,930,323</u>
Cuentas Contingentes	8h)	82,826,487	55,376,703

Las notas 1 a 13 que se acompañan, forman parte integrante de este estado.


Juan Carlos Gutierrez F.
Jefe Contabilidad Fideicomisos



Claudia Zeballos Arnezana
Oficial Comercial Fideicomisos

**PATRIMONIO AUTONOMO FONDO DE GARANTIA DE CREDITOS PARA EL SECTOR PRODUCTIVO
ADMINISTRADO POR BANCO BISA S.A.**

**ESTADO DE GANANCIAS Y PÉRDIDAS
POR LOS PERIODOS TERMINADOS EL 30 DE ABRIL DE 2017 Y 2016
(Expresado en Bolivianos)**

	<u>Nota</u>	<u>2017</u> <u>Bs</u>	<u>2016</u> <u>Bs</u>
Ingresos financieros	8d)	132,321	804
Gastos financieros		-	-
Resultado financiero bruto		132,321	804
Otros ingresos operativos		-	-
Otros gastos operativos	8f)	(5,010)	-
Resultado de operación bruto		127,311	804
Recuperación de activos financieros		-	-
Cargos por incobrabilidad y desvalorización de activos financieros	8e)	(282)	-
Resultado de operación después de incobrables		127,029	804
Gastos de administración	8g)	(33,294)	-
Resultado de operación neto		93,735	804
Ajuste por diferencia de cambio y mantenimiento de valor		-	-
Resultados después del ajuste por diferencia de cambio y manten. de valor		93,735	804
Ingresos extraordinarios		-	-
Resultado neto del periodo antes de ajustes de gestiones anteriores		93,735	804
Ingresos de gestiones anteriores		-	-
Gastos de gestiones anteriores		-	-
Resultado antes de impuestos		93,735	804
Impuesto sobre las utilidades de las empresas (IUE)		-	-
Resultado neto del periodo		93,735	804

Las notas 1 a 13 que se acompañan, forman parte integrante de este estado.


Juan Carlos Gutierrez P.
Jefe Contabilidad Fideicomisos



Claudia Zeballos Antezana
Oficial Comercial Fideicomisos


PATRIMONIO AUTONOMO FONDO DE GARANTIA DE CREDITOS PARA EL SECTOR PRODUCTIVO
ADMINISTRADO POR BANCO BISA S.A.

ESTADO DE CAMBIOS EN EL PATRIMONIO NETO
POR LOS PERIODOS TERMINADOS EL 30 DE ABRIL DE 2017 Y 2016
(Expresado en Bolivianos)

	Capital Fiduciario		Total Capital Bs	Resultados acumulados Bs	Total Bs
	Capital Fiduciario Bs	Utilizacion del Capital Fiduciario Bs			
Aporte en efectivo realizado al fondo en fecha 18 de febrero de 2016	19,976,605	-	19,976,605	-	19,976,605
Incremento de Patrimonio Autónomo	-	-	-	-	-
Resultado del periodo	-	-	-	804	804
Saldos al 30 de abril de 2016	19,976,605	-	19,976,605	804	19,977,409
Capitalización utilidades	-	-	-	-	-
Incremento del Patrimonio Autónomo	-	-	-	-	-
Resultado neto del periodo de 8 meses	-	-	-	(47,086)	(47,086)
Saldos al 31 de diciembre de 2016	19,976,605	-	19,976,605	(46,282)	19,930,323
Capitalización utilidades de la gestión 2016	-	-	-	-	-
Incremento del Patrimonio Autónomo	-	-	-	93,735	93,735
Resultado neto del periodo	-	-	-	47,453	47,453
Saldos al 30 de abril de 2017	19,976,605	-	19,976,605	47,453	20,024,058

Las notas 1 al 13 que se acompañan, forman parte integrante de este estado.


Juan Carlos Gutierrez P.
Jefe Contabilidad Fideicomisos



Claudia Zeballos Antezana
Oficial Comercial Fideicomisos

**PATRIMONIO AUTONOMO FONDO DE GARANTIA DE CREDITOS PARA EL SECTOR PRODUCTIVO
ADMINISTRADO POR BANCO BISA S.A.**

**ESTADO DE FLUJO DE EFECTIVO
POR LOS PERIODOS TERMINADOS EL 30 DE ABRIL DE 2017 Y 2016
(Expresado en Bolivianos)**

	<u>2017</u> <u>Bs</u>	<u>2016</u> <u>Bs</u>
Flujos de fondos en actividades de operación:		
Resultado neto del periodo	93,735	804
- Partidas que han afectado el resultado neto del periodo pero que no han generado movimiento de fondos:		
Productos devengados no cobrados	(86,257)	-
	<hr/>	<hr/>
Fondos originados en el resultado del periodo	7,478	804
Productos cobrados en el periodo devengados en periodos anteriores sobre: Inversiones temporarias	120,005	-
Incremento (disminución) neto de activos y pasivos: Otras cuentas por cobrar -pagos anticipados, diversas Otras cuentas por pagar -diversas y provisiones	(66,589) -	- -
	<hr/>	<hr/>
Flujo neto en actividades de operación	60,894	804
Flujos de fondos en actividades de inversión:		
Incremento (disminución) neto en:		
- Inversiones Temporarias	(2,142,013)	-
- Inversiones Permanentes	2,081,247	-
- Recepcion Fondos del Patrimonio Autónomo	-	-
- Utilización de Capital	-	-
	<hr/>	<hr/>
Flujo neto en actividades de inversión	(60,766)	-
Incremento (disminución) de fondos durante el periodo	128	804
Disponibilidades al inicio del periodo	138,472	19,976,605
Disponibilidades al cierre del periodo	138,600	19,977,409

Las notas 1 al 13 que se acompañan, forman parte integrante de este estado.


Juan Carlos Gutierrez
Jefe Contabilidad Fideicomisos


Claudia Zéballos Antezana
Oficial Comercial Fideicomisos