

**PATRIMONIO AUTONOMO FONDO DE GARANTIA DE CREDITOS PARA EL SECTOR PRODUCTIVO (FOGACP).  
ADMINISTRADO POR BANCO BISA S.A.**

Estados financieros al 28 de febrero de 2017 y 31 de diciembre de 2016

**CONTENIDO**

Estado de situación patrimonial  
Estado de ganancias y pérdidas  
Estado de cambios del patrimonio neto  
Estado de flujo de efectivo  
Notas a los estados financieros


Bs        =       boliviano  
US\$       =       dólar estadounidense  
UFV       =       unidades de fomento de vivienda  
ASFI      =       Autoridad de Supervisión del Sistema Financiero

**PATRIMONIO AUTONOMO FONDO DE GARANTIA DE CREDITOS PARA EL SECTOR PRODUCTIVO  
(ADMINISTRADO POR BANCO BISA S.A.)**

**ESTADO DE SITUACION PATRIMONIAL  
AL 28 DE FEBRERO DE 2017 Y 31 DE DICIEMBRE DE 2016  
(Expresado en Bolivianos)**

	<u>Nota</u>	<u>2017</u> <u>Bs</u>	<u>2016</u> <u>Bs</u>
<b>ACTIVO</b>			
Disponibilidades	8a)	138,595	138,472
Inversiones temporarias	8b)	8,787,180	8,775,066
Inversiones permanentes	8c)	10,964,814	11,016,785
Otras cuentas por cobrar	8d)	83,236	-
<b>Total del activo</b>		<u>19,973,825</u>	<u>19,930,323</u>
<b>PASIVO Y PATRIMONIO</b>			
<b>PASIVO</b>			
Otras cuentas por pagar		-	-
<b>Total del pasivo</b>		<u>-</u>	<u>-</u>
<b>PATRIMONIO</b>			
Capital patrimonio autónomo	9)	19,976,605	19,976,605
Resultados Acumulados		(46,282)	
Resultados del periodo		43,502	(46,282)
<b>Total del patrimonio</b>		<u>19,973,825</u>	<u>19,930,323</u>
<b>Total del pasivo y patrimonio</b>		<u>19,973,825</u>	<u>19,930,323</u>
Cuentas Contingentes	8h)	63,744,132	55,376,703

Las notas 1 a 13 que se acompañan, forman parte integrante de este estado.

  
 Juan Carlos Gutierrez P.  
 Jefe Contabilidad Fideicomisos


  
 Claudia Zeballos Antezana  
 Oficial Comercial Fideicomisos

**PATRIMONIO AUTONOMO FONDO DE GARANTIA DE CREDITOS PARA EL SECTOR PRODUCTIVO  
ADMINISTRADO POR BANCO BISA S.A.**

**ESTADO DE GANANCIAS Y PÉRDIDAS  
POR LOS PERIODOS TERMINADOS EL 28 DE FEBRERO DE 2017 Y 2016  
(Expresado en Bolivianos)**

	<u>Nota</u>	<u>2017</u> <u>Bs</u>	<u>2016</u> <u>Bs</u>
Ingresos financieros	8d)	61,553	132
Gastos financieros		-	-
<b>Resultado financiero bruto</b>		<b>61,553</b>	<b>132</b>
Otros ingresos operativos		-	-
Otros gastos operativos	8f)	(1,122)	-
<b>Resultado de operación bruto</b>		<b>60,431</b>	<b>132</b>
Recuperación de activos financieros		-	-
Cargos por incobrabilidad y desvalorización de activos financieros	8e)	(282)	-
<b>Resultado de operación después de incobrables</b>		<b>60,149</b>	<b>132</b>
Gastos de administración	8g)	(16,647)	-
<b>Resultado de operación neto</b>		<b>43,502</b>	<b>132</b>
Ajuste por diferencia de cambio y mantenimiento de valor		-	-
<b>Resultados después del ajuste por diferencia de cambio y manten. de valor</b>		<b>43,502</b>	<b>132</b>
Ingresos extraordinarios		-	-
<b>Resultado neto del periodo antes de ajustes de gestiones anteriores</b>		<b>43,502</b>	<b>132</b>
Ingresos de gestiones anteriores		-	-
Gastos de gestiones anteriores		-	-
<b>Resultado antes de impuestos</b>		<b>43,502</b>	<b>132</b>
Impuesto sobre las utilidades de las empresas (IUE)		-	-
<b>Resultado neto del periodo</b>		<b>43,502</b>	<b>132</b>

Las notas 1 a 13 que se acompañan, forman parte integrante de este estado.

  
Juan Carlos Gutiérrez P.  
Jefe Contabilidad Fideicomisos

  
Claudia Zeballos Antezana  
Oficial Comercial Fideicomisos

PATRIMONIO AUTONOMO FONDO DE GARANTIA DE CREDITOS PARA EL SECTOR PRODUCTIVO  
ADMINISTRADO POR BANCO BISA S.A.

ESTADO DE CAMBIOS EN EL PATRIMONIO NETO  
POR LOS PERIODOS TERMINADOS EL 28 DE FEBRERO DE 2017 Y 2016  
(Expresado en Bolivianos)

	Capital Fiduciario		Total Capital Bs	Resultados acumulados Bs	Total Bs
	Capital Fiduciario Bs	Utilizacion del Capital Fiduciario Bs			
Aporte en efectivo realizado al fondo en fecha 18 de febrero de 2016	19,976,605	-	19,976,605	-	19,976,605
Incremento de Patrimonio Autónomo	-	-	-	-	-
Resultado del periodo	-	-	-	132	132
<b>Saldos al 28 de febrero de 2016</b>	<b>19,976,605</b>	<b>-</b>	<b>19,976,605</b>	<b>132</b>	<b>19,976,737</b>
Capitalización utilidades	-	-	-	-	-
Incremento del Patrimonio Autónomo	-	-	-	-	-
Resultado neto del ejercicio de 10 meses	-	-	-	(46,414)	(46,414)
<b>Saldos al 31 de diciembre de 2016</b>	<b>19,976,605</b>	<b>-</b>	<b>19,976,605</b>	<b>(46,282)</b>	<b>19,930,323</b>
Capitalización utilidades de la gestión 2016	-	-	-	-	-
Incremento del Patrimonio Autónomo	-	-	-	43,502	43,502
Resultado neto del periodo	-	-	-	(2,780)	(2,780)
<b>Saldos al 28 de febrero de 2017</b>	<b>19,976,605</b>	<b>-</b>	<b>19,976,605</b>	<b>(2,780)</b>	<b>19,973,825</b>

Las notas 1 al 13 que se acompañan, forman parte integrante de este estado.

  
Juan Carlos Gutierrez P.  
Jefe Contabilidad Fideicomisos


  
Claudia Zeballos Antezana  
Oficial Comercial Fideicomisos

**PATRIMONIO AUTONOMO FONDO DE GARANTIA DE CREDITOS PARA EL SECTOR PRODUCTIVO  
ADMINISTRADO POR BANCO BISA S.A.**

**ESTADO DE FLUJO DE EFECTIVO  
POR LOS PERIODOS TERMINADOS EL 28 DE FEBRERO DE 2017 Y 2016  
(Expresado en Bolivianos)**

	<u>2017</u> Bs	<u>2016</u> Bs
<b>Flujos de fondos en actividades de operación:</b>		
Resultado neto del periodo	43,502	132
- Partidas que han afectado el resultado neto del periodo pero que no han generado movimiento de fondos:		
Productos devengados no cobrados	(170,422)	-
	<u>(126,920)</u>	<u>132</u>
<b>Fondos originados en el resultado del periodo</b>		
Productos cobrados en el periodo devengados en periodos anteriores sobre: Inversiones temporarias	120,005	-
Incremento (disminución) neto de activos y pasivos:		
Otras cuentas por cobrar -pagos anticipados, diversas	(83,236)	-
Otras cuentas por pagar -diversas y provisiones	-	-
	<u>(90,151)</u>	<u>132</u>
<b>Flujo neto en actividades de operación</b>		
<b>Flujos de fondos en actividades de inversión:</b>		
Incremento (disminución) neto en:		
- Inversiones Temporarias	(13,416)	-
- Inversiones Permanentes	103,690	-
- Recepcion Fondos del Patrimonio Autónomo	-	-
- Utilización de Capital	-	-
	<u>90,274</u>	<u>-</u>
<b>Flujo neto en actividades de inversión</b>		
	<u>123</u>	<u>132</u>
<b>Incremento (disminución) de fondos durante el periodo</b>		
	<u>138,472</u>	<u>19,976,605</u>
<b>Disponibilidades al inicio del periodo</b>		
	<u>138,595</u>	<u>19,976,737</u>
<b>Disponibilidades al cierre del periodo</b>		

Las notas 1 al 13 que se acompañan, forman parte integrante de este estado.

  
Juan Carlos Gutierrez P.  
Jefe Contabilidad Fideicomisos

  
Claudia Zeballos Antezana  
Oficial Comercial Fideicomisos