

**PATRIMONIO AUTONOMO FONDO DE GARANTIA DE CREDITOS PARA EL SECTOR
PRODUCTIVO (FOGACP).
ADMINISTRADO POR BANCO BISA S.A.**

Estados financieros al 31 de mayo de 2017 y 31 de diciembre de 2016

CONTENIDO

Estado de situación patrimonial
Estado de ganancias y pérdidas
Estado de cambios del patrimonio neto
Estado de flujo de efectivo
Notas a los estados financieros


Bs = boliviano
UFV = unidades de fomento de vivienda
ASFI = Autoridad de Supervisión del Sistema Financiero

**PATRIMONIO AUTONOMO FONDO DE GARANTIA DE CREDITOS PARA EL SECTOR PRODUCTIVO
(ADMINISTRADO POR BANCO BISA S.A.)**

**ESTADO DE SITUACION PATRIMONIAL
AL 31 DE MAYO DE 2017 Y 31 DE DICIEMBRE DE 2016
(Expresado en Bolivianos)**

	<u>Nota</u>	<u>2017</u> <u>Bs</u>	<u>2016</u> <u>Bs</u>
ACTIVO			
Disponibilidades	8a)	138,602	138,472
Inversiones temporarias	8b)	10,960,662	8,775,066
Otras cuentas por cobrar	8c)	58,265	11,016,785
Inversiones permanentes	8d)	8,907,432	11,016,785
Total del activo		<u>20,064,961</u>	<u>30,947,108</u>
PASIVO Y PATRIMONIO			
PASIVO			
Otras cuentas por pagar		-	-
Total del pasivo		-	-
PATRIMONIO			
Capital patrimonio autónomo	9)	19,976,605	19,976,605
Resultados Acumulados		(46,282)	-
Resultados del periodo		134,638	(46,282)
Total del patrimonio		<u>20,064,961</u>	<u>19,930,323</u>
Total del pasivo y patrimonio		<u>20,064,961</u>	<u>19,930,323</u>
Cuentas Contingentes	8h)	81,890,629	55,376,703

Las notas 1 a 13 que se acompañan, forman parte integrante de este estado.


Juan Carlos Gutierrez P.
Jefe Contabilidad Fideicomisos



Claudia Zeballos Antezana
Oficial Comercial Fideicomisos

**PATRIMONIO AUTONOMO FONDO DE GARANTIA DE CREDITOS PARA EL SECTOR PRODUCTIVO
ADMINISTRADO POR BANCO BISA S.A.**

**ESTADO DE GANANCIAS Y PÉRDIDAS
POR LOS PERIODOS TERMINADOS EL 31 DE MAYO DE 2017 Y 2016
(Expresado en Bolivianos)**

	<u>Nota</u>	<u>2017</u> <u>Bs</u>	<u>2016</u> <u>Bs</u>
Ingresos financieros	8d)	181,548	1,148
Gastos financieros		-	-
Resultado financiero bruto		181,548	1,148
Otros ingresos operativos		-	-
Otros gastos operativos	8f)	(5,010)	-
Resultado de operación bruto		176,538	1,148
Recuperación de activos financieros		-	-
Cargos por incobrabilidad y desvalorización de activos financieros	8e)	(282)	-
Resultado de operación después de incobrables		176,256	1,148
Gastos de administración	8g)	(41,618)	-
Resultado de operación neto		134,638	1,148
Ajuste por diferencia de cambio y mantenimiento de valor		-	-
Resultados después del ajuste por diferencia de cambio y manten. de valor		134,638	1,148
Ingresos extraordinarios		-	-
Resultado neto del periodo antes de ajustes de gestiones anteriores		134,638	1,148
Ingresos de gestiones anteriores		-	-
Gastos de gestiones anteriores		-	-
Resultado antes de impuestos		134,638	1,148
Impuesto sobre las utilidades de las empresas (IUE)		-	-
Resultado neto del periodo		134,638	1,148

Las notas 1 a 13 que se acompañan, forman parte integrante de este estado.


Juan Carlos Gutierrez P.
Jefe Contabilidad Fideicomisos



Claudia Zeballos Antezana
Oficial Comercial Fideicomisos

PATRIMONIO AUTÓNOMO FONDO DE GARANTÍA DE CRÉDITOS PARA EL SECTOR PRODUCTIVO ADMINISTRADO POR BANCO BISA S.A.

ESTADO DE CAMBIOS EN EL PATRIMONIO NETO POR LOS PERIODOS TERMINADOS EL 31 DE MAYO DE 2017 Y 2016 (Expresado en Bolivianos)

	Capital Fiduciario		Total Capital Bs	Resultados acumulados Bs	Total Bs
	Capital Fiduciario Bs	Utilización del Capital Fiduciario Bs			
Aporte en efectivo realizado al fondo en fecha 18 de febrero de 2016	19,976,605	-	19,976,605	-	19,976,605
Incremento de Patrimonio Autónomo	-	-	-	-	-
Resultado del periodo	-	-	-	1,148	1,148
Saldos al 31 de mayo de 2016	19,976,605	-	19,976,605	1,148	19,977,753
Capitalización utilidades	-	-	-	-	-
Incremento del Patrimonio Autónomo	-	-	-	-	-
Resultado neto del periodo de 8 meses	-	-	-	(47,430)	(47,430)
Saldos al 31 de diciembre de 2016	19,976,605	-	19,976,605	(46,282)	19,930,323
Capitalización utilidades de la gestión 2016	-	-	-	-	-
Incremento del Patrimonio Autónomo	-	-	-	134,638	134,638
Resultado neto del periodo	-	-	-	88,356	88,356
Saldos al 31 de mayo de 2017	19,976,605	-	19,976,605	88,356	20,064,961

Las notas 1 al 13 que se acompañan, forman parte integrante de este estado.


 Juan Carlos Gutierrez P.
 Jefe Contabilidad Fideicomisos



 Claudia Zeballos Antezana
 Oficial Comercial Fideicomisos

**PATRIMONIO AUTONOMO FONDO DE GARANTIA DE CREDITOS PARA EL SECTOR PRODUCTIVO
ADMINISTRADO POR BANCO BISA S.A.**

**ESTADO DE FLUJO DE EFECTIVO
POR LOS PERIODOS TERMINADOS EL 31 DE MAYO DE 2017 Y 2016
(Expresado en Bolivianos)**

	<u>2017</u> Bs	<u>2016</u> Bs
Flujos de fondos en actividades de operación:		
Resultado neto del periodo	134,638	1,148
- Partidas que han afectado el resultado neto del periodo pero que no han generado movimiento de fondos:		
Productos devengados no cobrados	(117,630)	-
	<u>17,008</u>	<u>1,148</u>
Fondos originados en el resultado del periodo		
Productos cobrados en el periodo devengados en periodos anteriores sobre:		
Inversiones temporarias	120,005	-
Incremento (disminución) neto de activos y pasivos:		
Otras cuentas por cobrar -pagos anticipados, diversas	(58,265)	-
Otras cuentas por pagar -diversas y provisiones	-	-
	<u>78,748</u>	<u>1,148</u>
Flujo neto en actividades de operación		
Flujos de fondos en actividades de inversión:		
Incremento (disminución) neto en:		
- Inversiones Temporarias	(2,175,074)	-
- Inversiones Permanentes	2,096,456	-
- Recepcion Fondos del Patrimonio Autónomo	-	-
- Utilización de Capital	-	-
	<u>(78,618)</u>	<u>-</u>
Flujo neto en actividades de inversión		
Incremento (disminución) de fondos durante el periodo	<u>130</u>	<u>1,148</u>
Disponibilidades al inicio del periodo	<u>138,472</u>	<u>19,976,605</u>
Disponibilidades al cierre del periodo	<u><u>138,602</u></u>	<u><u>19,977,753</u></u>

Las notas 1 al 13 que se acompañan, forman parte integrante de este estado.


Juan Carlos Gutierrez P.
Jefe Contabilidad Fideicomisos


Claudia Zeballos Antezana
Oficial Comercial Fideicomisos