

**PATRIMONIO AUTONOMO FONDO DE GARANTIA DE CREDITOS PARA EL SECTOR  
PRODUCTIVO (FOGACP).  
ADMINISTRADO POR BANCO BISA S.A.**

Estados financieros al 30 de noviembre de 2017 y 31 de diciembre de 2016

**CONTENIDO**

Estado de situación patrimonial  
Estado de ganancias y pérdidas  
Estado de cambios del patrimonio neto  
Estado de flujo de efectivo  
Notas a los estados financieros


Bs = boliviano  
ASFI = Autoridad de Supervisión del Sistema Financiero

**PATRIMONIO AUTONOMO FONDO DE GARANTIA DE CREDITOS PARA EL SECTOR PRODUCTIVO  
(ADMINISTRADO POR BANCO BISA S.A.)**

**ESTADO DE SITUACION PATRIMONIAL  
AL 30 DE NOVIEMBRE DE 2017 Y 31 DE DICIEMBRE DE 2016  
(Expresado en Bolivianos)**

	<u>Nota</u>	<u>2017</u> Bs	<u>2016</u> Bs
<b>ACTIVO</b>			
Disponibilidades		126,672	138,472
Inversiones temporarias		9,728,124	8,775,066
Cartera		680,375	
Otras cuentas por cobrar		8,324	-
Inversiones permanentes		<u>9,009,706</u>	<u>11,016,785</u>
<b>Total del activo</b>		<u><u>19,553,201</u></u>	<u><u>19,930,323</u></u>
<b>PASIVO Y PATRIMONIO</b>			
<b>PASIVO</b>			
Otras cuentas por pagar		<u>-</u>	<u>-</u>
<b>Total del pasivo</b>		<u>-</u>	<u>-</u>
<b>PATRIMONIO</b>			
Capital patrimonio autónomo		19,976,605	19,976,605
Resultados Acumulados		(46,282)	-
Resultados del periodo		<u>(377,122)</u>	<u>(46,282)</u>
<b>Total del patrimonio</b>		<u>19,553,201</u>	<u>19,930,323</u>
<b>Total del pasivo y patrimonio</b>		<u><u>19,553,201</u></u>	<u><u>19,930,323</u></u>
Cuentas Contingentes		<u>103,481,730</u>	<u>55,376,703</u>
Cuentas de orden		<u>6,237</u>	<u>-</u>

Las notas 1 a 13 que se acompañan, forman parte integrante de este estado.

  
Juan Carlos Gutierrez P.  
 Jefe Contabilidad Fideicomiso


  
Claudia Milenka Zeballos Antezana  
 Oficial Comercial Fideicomiso

**PATRIMONIO AUTONOMO FONDO DE GARANTIA DE CREDITOS PARA EL SECTOR PRODUCTIVO  
ADMINISTRADO POR BANCO BISA S.A.**

**ESTADO DE GANANCIAS Y PÉRDIDAS  
POR LOS PERIODOS TERMINADOS EL 30 DE NOVIEMBRE DE 2017 Y 2016  
(Expresado en Bolivianos)**

	<u>Nota</u>	<u>2017</u> <u>Bs</u>	<u>2016</u> <u>Bs</u>
Ingresos financieros		467,074	109,696
Gastos financieros		-	-
<b>Resultado financiero bruto</b>		<b>467,074</b>	<b>109,696</b>
Otros ingresos operativos		-	-
Otros gastos operativos		(15,510)	(8,950)
<b>Resultado de operación bruto</b>		<b>451,564</b>	<b>100,746</b>
Recuperación de activos financieros		-	-
Cargos por incobrabilidad y desvalorización de activos financieros		(737,127)	(85,612)
<b>Resultado de operación después de incobrables</b>		<b>(285,563)</b>	<b>15,134</b>
Gastos de administración		(91,559)	(83,236)
<b>Resultado de operación neto</b>		<b>(377,122)</b>	<b>(68,102)</b>
Ajuste por diferencia de cambio y mantenimiento de valor		-	-
<b>Resultados después del ajuste por diferencia de cambio y manten. de valor</b>		<b>(377,122)</b>	<b>(68,102)</b>
Ingresos extraordinarios		-	-
<b>Resultado neto del periodo antes de ajustes de gestiones anteriores</b>		<b>(377,122)</b>	<b>(68,102)</b>
Ingresos de gestiones anteriores		-	-
Gastos de gestiones anteriores		-	-
<b>Resultado antes de impuestos</b>		<b>(377,122)</b>	<b>(68,102)</b>
Impuesto sobre las utilidades de las empresas (IUE)		-	-
<b>Resultado neto del periodo</b>		<b>(377,122)</b>	<b>(68,102)</b>

Las notas 1 a 13 que se acompañan, forman parte integrante de este estado.

  
 Juan Carlos Gutierrez P.  
 Jefe Contabilidad Fideicomiso


  
 Claudia Milenka Zeballos Antezana  
 Oficial Comercial Fideicomiso


PATRIMONIO AUTONOMO FONDO DE GARANTIA DE CREDITOS PARA EL SECTOR PRODUCTIVO  
ADMINISTRADO POR BANCO BISA S.A.

ESTADO DE CAMBIOS EN EL PATRIMONIO NETO  
POR LOS PERIODOS TERMINADOS EL 30 DE NOVIEMBRE DE 2017 Y 2016  
(Expresado en Bolivianos)

	Capital Fiduciario		Total Capital Bs	Resultados acumulados Bs	Total Bs
	Capital Fiduciario Bs	Utilizacion del Capital Fiduciario Bs			
Aporte en efectivo realizado al fondo en fecha 18 de febrero de 2016	19,976,605	-	19,976,605	-	19,976,605
Incremento de Patrimonio Autonomo	-	-	-	-	-
Resultado del periodo	-	-	-	(68,102)	(68,102)
<b>Saldos al 30 de noviembre de 2016</b>	<b>19,976,605</b>	<b>-</b>	<b>19,976,605</b>	<b>(68,102)</b>	<b>19,908,503</b>
Capitalizacion utilidades	-	-	-	-	-
Incremento del Patrimonio Autonomo	-	-	-	-	-
Resultado neto del periodo de 1 mes	-	-	-	-	-
<b>Saldos al 31 de diciembre de 2016</b>	<b>19,976,605</b>	<b>-</b>	<b>19,976,605</b>	<b>(46,282)</b>	<b>19,930,323</b>
Capitalizacion utilidades de la gestión 2016	-	-	-	21,820	21,820
Incremento del Patrimonio Autonomo	-	-	-	-	-
Resultado neto del periodo	-	-	-	(377,122)	(377,122)
<b>Saldos al 30 de noviembre de 2017</b>	<b>19,976,605</b>	<b>-</b>	<b>19,976,605</b>	<b>(423,404)</b>	<b>19,553,201</b>

Las notas 1 al 13 que se acompañan, forman parte integrante de este estado.


  
Juan Carlos Gutierrez P.  
Jefe Contabilidad Fiduciario


  
Claudia Milenka Zaballos Antezana  
Oficial Comercial Fiduciario

**PATRIMONIO AUTONOMO FONDO DE GARANTIA DE CREDITOS PARA EL SECTOR PRODUCTIVO  
ADMINISTRADO POR BANCO BISA S.A.**

**ESTADO DE FLUJO DE EFECTIVO  
POR LOS PERIODOS TERMINADOS EL 30 DE NOVIEMBRE DE 2017 Y 2016  
(Expresado en Bolivianos)**

	<u>2017</u> <u>Bs</u>	<u>2016</u> <u>Bs</u>
<b>Flujos de fondos en actividades de operación:</b>		
Resultado neto del periodo	(377,122)	(68,102)
- Partidas que han afectado el resultado neto del periodo pero que no han generado movimiento de fondos:		
Productos devengados no cobrados	(163,433)	(87,286)
Previsiones para incobrables y activos contingentes	680,375	
Previsiones para desvalorización	<u>20,104</u>	
<b>Fondos originados en la utilidad del periodo</b>	<b>159,924</b>	<b>(155,388)</b>
Productos cobrados (cargos pagados) en el periodo devengados en periodos anteriores sobre:		
Inversiones Temporarias y permanentes	120,005	
Incremento (disminución) neto de activos y pasivos:		
Otras cuentas por cobrar -pagos anticipados, diversas	(8,324)	(8,324)
Otras cuentas por pagar -diversas y provisiones		
<b>Flujo neto en actividades de operación</b>	<b>111,681</b>	<b>(8,324)</b>
<b>Flujo de fondos en actividades de intermediación:</b>		
Incremento (disminución) de colocaciones:		
- Creditos colocados en el periodo		
- a corto plazo	-	-
- a mediano y largo plazos - mas de 1 año	(1,360,750)	-
- Creditos recuperados en el periodo	-	-
- Otras cuentas por cobrar por intermediación financiera	-	-
<b>Flujo neto en actividades de intermediación</b>	<b>(1,360,750)</b>	<b>-</b>
<b>Flujos de fondos en actividades de financiamiento:</b>		
Incremento (disminución) de préstamos:		
Cuentas de los mandantes:		
- Aporte de capital	-	-
<b>Flujo neto en actividades de financiamiento</b>	<b>-</b>	<b>-</b>
<b>Flujos de fondos en actividades de inversión:</b>		
Incremento (disminución) neto en:		
- Inversiones Temporarias	(948,426)	(7,289,252)
- Inversiones Permanentes	<u>2,025,771</u>	<u>(9,335,170)</u>
<b>Flujo neto en actividades de inversión</b>	<b>1,077,345</b>	<b>(16,624,422)</b>
<b>Incremento (disminución) de fondos durante el periodo</b>	<b>(11,800)</b>	<b>(16,788,134)</b>
<b>Disponibilidades al inicio del periodo</b>	<b>138,472</b>	<b>19,976,805</b>
<b>Disponibilidades al cierre del periodo</b>	<b>126,672</b>	<b>3,188,471</b>

  
Juan Carlos Gutierrez P.  
Jefe Contabilidad Fideicomiso

  
Claudia Milenka Zeballos Antezana  
Oficial Comercial Fideicomiso