

**PATRIMONIO AUTONOMO FONDO DE GARANTIA DE CREDITOS PARA EL SECTOR  
PRODUCTIVO (FOGACP).  
ADMINISTRADO POR BANCO BISA S.A.**

Estados financieros al 31 de octubre de 2017 y 31 de diciembre de 2016

**CONTENIDO**

Estado de situación patrimonial  
Estado de ganancias y pérdidas  
Estado de cambios del patrimonio neto  
Estado de flujo de efectivo  
Notas a los estados financieros


Bs = boliviano  
ASFI = Autoridad de Supervisión del Sistema Financiero


**PATRIMONIO AUTONOMO FONDO DE GARANTIA DE CREDITOS PARA EL SECTOR PRODUCTIVO  
(ADMINISTRADO POR BANCO BISA S.A.)**

**ESTADO DE SITUACION PATRIMONIAL  
AL 31 DE OCTUBRE DE 2017 Y 31 DE DICIEMBRE DE 2016  
(Expresado en Bolivianos)**

<u>Nota</u>	<u>2017</u> Bs	<u>2016</u> Bs
<b>ACTIVO</b>		
Disponibilidades	126,672	138,472
Inversiones temporarias	9,434,157	8,775,066
Cartera	680,375	
Otras cuentas por cobrar	16,647	-
Inversiones permanentes	9,292,676	11,016,785
<b>Total del activo</b>	<u>19,550,527</u>	<u>19,930,323</u>
<b>PASIVO Y PATRIMONIO</b>		
<b>PASIVO</b>		
Otras cuentas por pagar	-	-
<b>Total del pasivo</b>	-	-
<b>PATRIMONIO</b>		
Capital patrimonio autónomo	19,976,605	19,976,605
Resultados Acumulados	(46,282)	-
Resultados del periodo	(379,796)	(46,282)
<b>Total del patrimonio</b>	<u>19,550,527</u>	<u>19,930,323</u>
<b>Total del pasivo y patrimonio</b>	<u>19,550,527</u>	<u>19,930,323</u>
Cuentas Contingentes	<u>93,668,548</u>	<u>55,376,703</u>

Las notas 1 a 13 que se acompañan, forman parte integrante de este estado.

  
 Juan Carlos Gutierrez P.  
 Jefe Contabilidad Fideicomisos


  
 Federico Pabon Morales  
 Supervisor Fideicomisos


**PATRIMONIO AUTONOMO FONDO DE GARANTIA DE CREDITOS PARA EL SECTOR PRODUCTIVO  
ADMINISTRADO POR BANCO BISA S.A.**

**ESTADO DE GANANCIAS Y PÉRDIDAS  
POR LOS PERIODOS TERMINADOS EL 31 DE OCTUBRE DE 2017 Y 2016  
(Expresado en Bolivianos)**

<u>Nota</u>	<u>2017</u> <u>Bs</u>	<u>2016</u> <u>Bs</u>
Ingresos financieros	433,859	84,310
Gastos financieros	-	-
<b>Resultado financiero bruto</b>	<b>433,859</b>	<b>84,310</b>
Otros ingresos operativos	-	-
Otros gastos operativos	(13,135)	(6,892)
<b>Resultado de operación bruto</b>	<b>420,724</b>	<b>77,418</b>
Recuperación de activos financieros	-	-
Cargos por incobrabilidad y desvalorización de activos financieros	(717,284)	(85,612)
<b>Resultado de operación después de incobrables</b>	<b>(296,560)</b>	<b>(8,194)</b>
Gastos de administración	(83,236)	(74,913)
<b>Resultado de operación neto</b>	<b>(379,796)</b>	<b>(83,107)</b>
Ajuste por diferencia de cambio y mantenimiento de valor	-	-
<b>Resultados después del ajuste por diferencia de cambio y manten. de valor</b>	<b>(379,796)</b>	<b>(83,107)</b>
Ingresos extraordinarios	-	-
<b>Resultado neto del periodo antes de ajustes de gestiones anteriores</b>	<b>(379,796)</b>	<b>(83,107)</b>
Ingresos de gestiones anteriores	-	-
Gastos de gestiones anteriores	-	-
<b>Resultado antes de impuestos</b>	<b>(379,796)</b>	<b>(83,107)</b>
Impuesto sobre las utilidades de las empresas (IUE)	-	-
<b>Resultado neto del periodo</b>	<b>(379,796)</b>	<b>(83,107)</b>

Las notas 1 a 13 que se acompañan, forman parte integrante de este estado.

  
 Juan Carlos Gutierrez P.  
 Jefe Contabilidad Fideicomisos

  
 Federico Pabon Morales  
 Supervisor Fideicomisos

PATRIMONIO AUTONOMO FONDO DE GARANTIA DE CREDITOS PARA EL SECTOR PRODUCTIVO  
ADMINISTRADO POR BANCO BISA S.A.

ESTADO DE CAMBIOS EN EL PATRIMONIO NETO  
POR LOS PERIODOS TERMINADOS EL 31 DE OCTUBRE DE 2017 Y 2016  
(Expresado en Bolivianos)

	Capital Fiduciario		Total	Resultados acumulados	Total
	Capital Fiduciario Bs	Utilizacion del Capital Fiduciario Bs	Capital Bs	Bs	Bs
Aporte en efectivo realizado al fondo en fecha 18 de febrero de 2016	19,976,605	-	19,976,605	-	19,976,605
Incremento de Patrimonio Autónomo	-	-	-	-	-
Resultado del periodo	-	-	-	(83,107)	(83,107)
<b>Saldos al 31 de octubre de 2016</b>	<b>19,976,605</b>	-	<b>19,976,605</b>	<b>(83,107)</b>	<b>19,893,498</b>
Capitalizacion utilidades	-	-	-	-	-
Incremento del Patrimonio Autónomo	-	-	-	-	-
Resultado neto del periodo de 2 meses	-	-	-	36,825	36,825
<b>Saldos al 31 de diciembre de 2016</b>	<b>19,976,605</b>	-	<b>19,976,605</b>	<b>(46,282)</b>	<b>19,930,323</b>
Capitalizacion utilidades de la gestión 2016	-	-	-	-	-
Incremento del Patrimonio Autónomo	-	-	-	-	-
Resultado neto del periodo	-	-	-	(379,796)	(379,796)
<b>Saldos al 31 de octubre de 2017</b>	<b>19,976,605</b>	-	<b>19,976,605</b>	<b>(426,078)</b>	<b>19,550,527</b>

Las notas 1 al 13 que se acompañan, forman parte integrante de este estado.

  
Juan Carlos Gutierrez P.  
Jefe Contabilidad Fideicomisos

  
Federico Fabon Morales  
Supermsdr Fideicomisos

PATRIMONIO AUTONOMO FONDO DE GARANTIA DE CREDITOS PARA EL SECTOR PRODUCTIVO  
ADMINISTRADO POR BANCO BISA S.A.

ESTADO DE FLUJO DE EFECTIVO  
POR LOS PERIODOS TERMINADOS EL 31 DE OCTUBRE DE 2017 Y 2016  
(Expresado en Bolivianos)

	2017 Bs	2016 Bs
<b>Flujos de fondos en actividades de operación:</b>		
Resultado neto del periodo	(379,796)	(83,107)
- Partidas que han afectado el resultado neto del periodo pero que no han generado movimiento de fondos:		
Productos devengados no cobrados	(136,715)	(59,186)
Previsiones para desvalorización	680,636	-
<b>Fondos originados en la utilidad del periodo</b>	<b>164,125</b>	<b>(142,293)</b>
Productos cobrados (cargos pagados) en el periodo devengados en periodos anteriores sobre:		
Inversiones Temporarias y permanentes	120,005	-
Incremento (disminución) neto de activos y pasivos:		
Otras cuentas por cobrar -pagos anticipados, diversas	(16,647)	(16,648)
Otras cuentas por pagar -diversas y provisiones	-	-
<b>Flujo neto en actividades de operación</b>	<b>103,358</b>	<b>(16,648)</b>
<b>Flujo de fondos en actividades de intermediación:</b>		
Incremento (disminución) de colocaciones:		
- Creditos colocados en el periodo		
- a corto plazo	-	-
- a mediano y largo plazos - mas de 1 año	(1,360,750)	-
- Creditos recuperados en el periodo	-	-
- Otras cuentas por cobrar por intermediacion financiera	-	-
<b>Flujo neto en actividades de intermediacion</b>	<b>(1,360,750)</b>	<b>-</b>
<b>Flujos de fondos en actividades de financiamiento:</b>		
Incremento (disminución) de préstamos:		
Cuentas de los mandantes:		
- Aporte de capital	-	-
<b>Flujo neto en actividades de financiamiento</b>	<b>-</b>	<b>-</b>
<b>Flujos de fondos en actividades de inversion:</b>		
Incremento (disminución) neto en:		
- Inversiones Temporarias	(659,134)	(7,198,187)
- Inversiones Permanentes	1,740,601	(7,295,406)
<b>Flujo neto en actividades de inversión</b>	<b>1,081,467</b>	<b>(14,493,593)</b>
<b>Incremento (disminución) de fondos durante el periodo</b>	<b>(11,800)</b>	<b>(14,652,534)</b>
<b>Disponibilidades al inicio del periodo</b>	<b>138,472</b>	<b>19,976,605</b>
<b>Disponibilidades al cierre del periodo</b>	<b>126,672</b>	<b>5,324,071</b>

Juan Carlos Gutierrez P.  
Jefe Contabilidad Fideicomisos

Federico Pabon Morales  
Supervisor Fideicomisos