

**PATRIMONIO AUTONOMO FONDO DE GARANTIA DE CREDITOS PARA EL SECTOR PRODUCTIVO (FOGACP)  
ADMINISTRADO POR BANCO BISA S.A.**

Estados financieros al 30 de noviembre de 2022 y 31 de diciembre de 2021

**CONTENIDO**

Estado de situación patrimonial  
Estado de ganancias y pérdidas  
Estado de cambios del patrimonio neto  
Estado de flujo de efectivo


Bs = Boliviano  
ASFI = Autoridad de Supervisión del Sistema Financiero

**PATRIMONIO AUTONOMO FONDO DE GARANTIA DE CREDITOS PARA EL SECTOR PRODUCTIVO  
ADMINISTRADO POR BANCO BISA S.A.**

**ESTADO DE SITUACION PATRIMONIAL  
AL 30 DE NOVIEMBRE DE 2022 Y 31 DE DICIEMBRE DE 2021  
(Expresado en Bolivianos)**

	<u>2022</u>	<u>2021</u>
	<u>Bs</u>	<u>Bs</u>
<b>ACTIVO</b>		
Disponibilidades	5.620.703	290.253
Inversiones temporarias	19.111.022	11.700
Cartera	-	-
Otras cuentas por cobrar	13.350	-
Inversiones permanentes	7.469.193	-
<b>Total del activo</b>	<b><u><u>32.214.268</u></u></b>	<b><u><u>301.953</u></u></b>
<b>PASIVO Y PATRIMONIO</b>		
<b>PASIVO</b>		
Otras cuentas por pagar	-	-
<b>Total del pasivo</b>	<b><u><u>-</u></u></b>	<b><u><u>-</u></u></b>
<b>PATRIMONIO</b>		
Capital patrimonio autónomo	32.604.312	32.604.312
Resultados Acumulados	(32.302.359)	(706.019)
Resultado neto del periodo	31.912.315	(31.596.340)
<b>Total del patrimonio</b>	<b><u><u>32.214.268</u></u></b>	<b><u><u>301.953</u></u></b>
<b>Total del pasivo y patrimonio</b>	<b><u><u>32.214.268</u></u></b>	<b><u><u>301.953</u></u></b>
Cuentas Contingentes	73.834.337	106.086.977
Cuentas de Orden	1.858.016	3.029.031


  
Hector Del Callejo Q.  
Gerente Nacional de Contabilidad


  
Ivka Susana Bojanic Pozzo  
Gerente Fideicomisos y Servicios Especiales

**PATRIMONIO AUTONOMO FONDO DE GARANTIA DE CREDITOS PARA EL SECTOR PRODUCTIVO  
ADMINISTRADO POR BANCO BISA S.A.**

**ESTADO DE GANANCIAS Y PÉRDIDAS  
POR EL PERIODO DE ONCE MESES TERMINADOS EL 30 DE NOVIEMBRE DE 2022 Y 2021  
(Expresado en Bolivianos)**

	<u>2022</u> Bs	<u>2021</u> Bs
Ingresos financieros	518.176	211.925
Gastos financieros	-	-
<b>Resultado financiero bruto</b>	<u>518.176</u>	<u>211.925</u>
Otros ingresos operativos	-	-
Otros gastos operativos	<u>(49.523)</u>	<u>(56.824)</u>
<b>Resultado de operación bruto</b>	468.653	155.101
Recuperación de activos financieros	31.736.971	10
Cargos por incobrabilidad y desvalorización de activos financieros	<u>(293.309)</u>	<u>(31.736.971)</u>
<b>Resultado de operación después de incobrables</b>	31.912.315	(31.581.860)
Gastos de administración	-	-
<b>Resultado de operación neto</b>	31.912.315	(31.581.860)
Ajuste por diferencia de cambio y mantenimiento de valor	-	-
<b>Resultados después del ajuste por diferencia de cambio y manten. de valor</b>	31.912.315	(31.581.860)
Ingresos extraordinarios	-	-
<b>Resultado neto del periodo antes de ajustes de gestiones anteriores</b>	31.912.315	(31.581.860)
Ingresos de gestiones anteriores	-	-
Gastos de gestiones anteriores	-	<u>(14.507)</u>
<b>Resultado antes de impuestos</b>	31.912.315	(31.596.367)
Impuesto sobre las utilidades de las empresas (IUE)	-	-
<b>Resultado neto del periodo</b>	<u><u>31.912.315</u></u>	<u><u>(31.596.367)</u></u>


  
Hector Del Callejo Q.  
Gerente Nacional de Contabilidad


  
Ivka Susana Bojanic Pozzo  
Gerente Fideicomisos y Servicios Especiales

**PATRIMONIO AUTONOMO FONDO DE GARANTIA DE CREDITOS PARA EL SECTOR PRODUCTIVO ADMINISTRADO POR BANCO BISA S.A.**

**ESTADO DE CAMBIOS EN EL PATRIMONIO NETO POR EL PERIODO DE ONCE MESES TERMINADOS EL 30 DE NOVIEMBRE DE 2022 Y 2021 (Expresado en Bolivianos)**

	Capital Fideuciario		Utilización del Capital Fideuciario Bs	Total Capital Bs	Resultados acumulados Bs	Total Bs
	Capital Fideuciario Bs	Utilización del Capital Fideuciario Bs				
<b>Saldos al 31 de diciembre de 2020</b>	<b>32.604.312</b>	-	-	<b>32.604.312</b>	<b>(706.019)</b>	<b>31.898.293</b>
Capitalización utilidades de la gestión 2020	-	-	-	-	-	-
Incremento del Patrimonio Autónomo	-	-	-	-	-	-
Incremento de Patrimonio Autónomo por utilización 2020	-	-	-	-	-	-
Resultado neto del periodo	-	-	-	-	<b>(31.596.367)</b>	<b>(31.596.367)</b>
<b>Saldos al 30 de noviembre de 2021</b>	<b>32.604.312</b>	-	-	<b>32.604.312</b>	<b>(32.302.386)</b>	<b>301.926</b>
Incremento del Patrimonio Autónomo	-	-	-	-	-	-
Resultado neto del periodo de 1 mes	-	-	-	-	27	27
<b>Saldos al 31 de diciembre de 2021</b>	<b>32.604.312</b>	-	-	<b>32.604.312</b>	<b>(32.302.359)</b>	<b>301.953</b>
Capitalización utilidades de la gestión 2021	-	-	-	-	-	-
Incremento de Patrimonio Autónomo	-	-	-	-	-	-
Resultado neto del periodo	-	-	-	-	31.912.315	31.912.315
<b>Saldos al 30 de noviembre de 2022</b>	<b>32.604.312</b>	-	-	<b>32.604.312</b>	<b>(390.044)</b>	<b>32.214.268</b>


  
 Héctor Del Vallejo Q.  
 Gerente Nacional de Contabilidad


  
 Ivka Susana Bojanic Pozzo  
 Gerente Fideicomisos y Servicios Especiales

**PATRIMONIO AUTONOMO FONDO DE GARANTIA DE CREDITOS PARA EL SECTOR PRODUCTIVO  
ADMINISTRADO POR BANCO BISA S.A.**

**ESTADO DE FLUJO DE EFECTIVO  
POR EL PERIODO DE ONCE MESES TERMINADOS EL 30 DE NOVIEMBRE DE 2022 Y 2021  
(Expresado en Bolivianos)**

	<u>2022</u> Bs	<u>2021</u> Bs
<b>Flujos de fondos en actividades de operación:</b>		
Resultado neto del periodo	31.912.315	(31.596.367)
- Partidas que han afectado el resultado neto del periodo pero que no han generado movimiento de fondos:		
Productos devengados no cobrados	(295.706)	-
Previsiones para incobrables y activos contingentes	(31.736.971)	31.736.971
Previsiones para desvalorización	-	(10)
	<hr/>	<hr/>
<b>Fondos originados en la utilidad del periodo</b>	(120.362)	140.594
Productos cobrados (cargos pagados) en el periodo devengados en periodos anteriores sobre:		
Inversiones Temporarias y permanentes	-	80.075
Incremento (disminución) neto de activos y pasivos:		
Otras cuentas por cobrar -pagos anticipados, diversas	(13.350)	13.124
Otras cuentas por pagar -diversas y provisiones	-	(340.553)
	<hr/>	<hr/>
<b>Flujo neto en actividades de operación</b>	(13.350)	(247.354)
<b>Flujo de fondos en actividades de intermediación:</b>		
Incremento (disminución) de colocaciones:		
- Créditos colocados en el periodo		
- a corto plazo	-	-
- a mediano y largo plazos - más de 1 año	-	(31.736.971)
- Créditos recuperados en el periodo	31.736.971	-
- Otras cuentas por cobrar por intermediación financiera	-	-
	<hr/>	<hr/>
<b>Flujo neto en actividades de intermediación</b>	<b>31.736.971</b>	<b>(31.736.971)</b>
<b>Flujos de fondos en actividades de financiamiento:</b>		
Incremento (disminución) de préstamos:		
Cuentas de los mandantes:		
- Aporte de capital	-	-
	<hr/>	<hr/>
<b>Flujo neto en actividades de financiamiento</b>	-	-
<b>Flujos de fondos en actividades de inversión:</b>		
Incremento (disminución) neto en:		
- Inversiones Temporarias	(19.067.809)	26.738.990
- Inversiones Permanentes	(7.205.000)	4.495.484
<b>Flujo neto en actividades de inversión</b>	<b>(26.272.809)</b>	<b>31.234.474</b>
	<hr/>	<hr/>
<b>Incremento (disminución) de fondos durante el periodo</b>	<b>5.330.450</b>	<b>(609.257)</b>
<b>Disponibilidades al inicio del periodo</b>	<b>290.253</b>	<b>899.510</b>
	<hr/>	<hr/>
<b>Disponibilidades al cierre del periodo</b>	<b>5.620.703</b>	<b>290.253</b>
	<hr/>	<hr/>

  
Hector Del Callejo Q.  
Gerente Nacional de Contabilidad

  
Ivka Susana Bojanic Pozzo  
Gerente Fideicomisos y Servicios Especiales