

**PATRIMONIO AUTONOMO FONDO DE GARANTIA PARA EL SECTOR GREMIAL
ADMINISTRADO POR BANCO BISA S.A.**

Estados financieros al 30 de noviembre de 2022

CONTENIDO

Estado de situación patrimonial
Estado de ganancias y pérdidas
Estado de cambios del patrimonio neto
Estado de flujo de efectivo


Bs = Boliviano
ASFI = Autoridad de Supervisión del Sistema Financiero

**PATRIMONIO AUTONOMO FONDO DE GARANTIA PARA EL SECTOR GREMIAL
ADMINISTRADO POR BANCO BISA S.A.**

**ESTADO DE SITUACION PATRIMONIAL
AL 30 DE NOVIEMBRE DE 2022**
(Expresado en Bolivianos)

	<u>2022</u> <u>Bs</u>
ACTIVO	
Disponibilidades	15.889
Inversiones temporarias	6.516.802
Otras cuenta por cobrar	3.395
Inversiones permanentes	1.733.234
Total del activo	<u><u>8.269.320</u></u>
PASIVO Y PATRIMONIO	
PASIVO	
Otras cuentas por pagar	<u>-</u>
Total del pasivo	<u>-</u>
PATRIMONIO	
Capital fiduciario	8.149.044
Resultados acumulados	-
Resultado neto del periodo	<u>120.276</u>
Total del patrimonio	<u><u>8.269.320</u></u>
Total del pasivo y patrimonio	<u><u>8.269.320</u></u>
Cuentas Contingentes	<u><u>8.686.836</u></u>
Cuentas de Orden	<u><u>-</u></u>


Hector Del Callejo Q.
Gerente Nacional de Contabilidad



Ivka Susana Bojanic Pozzo
Gerente de Fideicomisos y Servicios Especiales

PATRIMONIO AUTONOMO FONDO DE GARANTIA PARA EL SECTOR GREMIAL
ADMINISTRADO POR BANCO BISA S.A.

ESTADO DE GANANCIAS Y PÉRDIDAS
POR EL PERIODO COMPRENDIDO ENTRE EL 10 DE MARZO Y EL 30 DE NOVIEMBRE DE 2022
(Expresado en Bolivianos)

	<u>2022</u> <u>Bs</u>
Ingresos financieros	373.581
Gastos financieros	-
Resultado financiero bruto	373.581
Otros ingresos operativos	-
Otros gastos operativos	(29.464)
Resultado de operación bruto	344.117
Recuperación de activos financieros	-
Cargos por incobrabilidad y desvalorización de activos financieros	(223.841)
Resultado de operación después de incobrables	120.276
Gastos de administración	-
Resultado de operación neto	120.276
Ajuste por diferencia de cambio y mantenimiento de valor	-
Resultados después del ajuste por diferencia de cambio y manten. de valor	120.276
Ingresos extraordinarios	-
Resultado neto del periodo antes de ajustes de gestiones anteriores	120.276
Ingresos de gestiones anteriores	-
Gastos de gestiones anteriores	-
Resultado antes de impuestos	120.276
Impuesto sobre las utilidades de las empresas (IUE)	-
Resultado neto del periodo	120.276



Hector Del Callejo Q.
Gerente Nacional de Contabilidad



Ivka Susana Bojanic Pozzo
Gerente de Fideicomisos y Servicios Especiales

**PATRIMONIO AUTONOMO FONDO DE GARANTIA PARA EL SECTOR GREMIAL
ADMINISTRADO POR BANCO BISA S.A.**

**ESTADO DE CAMBIOS EN EL PATRIMONIO NETO
POR EL PERIODO COMPRENDIDO ENTRE EL 10 DE MARZO Y EL 30 DE NOVIEMBRE DE 2022
(Expresado en Bolivianos)**

	Capital Fiduciario		Total Capital Bs	Resultados acumulados Bs	Total Bs
	Capital Fiduciario Bs	Utilización del Capital Fiduciario Bs			
Aporte de capital realizado el 10 de marzo de 2022	8.149.044	-	8.149.044	-	8.149.044
Incremento del Capital Fiduciario	-	-	-	-	-
Disminución del Capital Fiduciario	-	-	-	-	-
Resultado neto del periodo	-	-	-	120.276	120.276
Saldos al 30 de noviembre de 2022	8.149.044	-	8.149.044	120.276	8.269.320


Heber Del Callejo Q.
Gerente Nacional de Contabilidad


Ivka Susana Bojanic Pozzo
Gerente Fideicomisos y Servicios Especiales

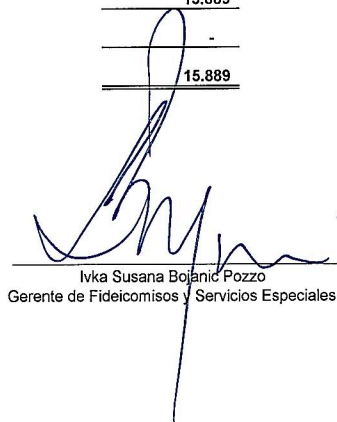
**PATRIMONIO AUTONOMO FONDO DE GARANTIA PARA EL SECTOR GREMIAL
ADMINISTRADO POR BANCO BISA S.A.**

**ESTADO DE FLUJO DE EFECTIVO
POR EL PERIODO COMPRENDIDO ENTRE EL 10 DE MARZO Y EL 30 DE NOVIEMBRE DE 2022
(Expresado en Bolivianos)**

	<u>2022</u> <u>Bs</u>
Flujos de fondos en actividades de operación:	
Resultado neto del periodo	120.276
- Partidas que han afectado el resultado neto del periodo pero que no han generado movimiento de fondos:	
Productos devengados no cobrados	(184.493)
Previsiones para incobrables y activos contingentes	-
Previsiones para desvalorización	-
	<hr/>
Fondos originados en el resultado del periodo	(64.217)
Productos cobrados (cargos pagados) en el periodo devengados en periodos anteriores sobre:	
Inversiones Temporarias y permanentes	-
	-
Incremento (disminución) neto de activos y pasivos:	
Otras cuentas por cobrar -pagos anticipados, diversas	(3.395)
Otras cuentas por pagar -diversas y provisiones	-
	<hr/>
Flujo neto en actividades de operación	(3.395)
Flujo de fondos en actividades de intermediación:	
Incremento (disminución) de colocaciones:	
- Créditos colocados en el periodo	
- a corto plazo	-
- a mediano y largo plazos - mas de 1 año	-
- Créditos recuperados en el periodo	-
- Otras cuentas por cobrar por intermediación financiera	-
	-
Flujo neto en actividades de intermediación	-
Flujos de fondos en actividades de financiamiento:	
Incremento (disminución) de préstamos:	
Cuentas de los mandantes:	
- Aporte de capital	8.149.044
	<hr/>
Flujo neto en actividades de financiamiento	8.149.044
Flujos de fondos en actividades de inversión:	
Incremento (disminución) neto en:	
- Inversiones Temporarias	(6.515.543)
- Inversiones Permanentes	(1.550.000)
	<hr/>
Flujo neto en actividades de inversión	(8.065.543)
Incremento (disminución) de fondos durante el periodo	15.889
	<hr/>
Disponibilidades al inicio del periodo	-
	<hr/>
Disponibilidades al cierre del periodo	15.889
	<hr/>



 Hector Piet Callejo Q.
 Gerente Nacional de Contabilidad



 Ivka Susana Bojanic Pozzo
 Gerente de Fideicomisos y Servicios Especiales