

**FONDO DE CREDITO DE APOYO A MICRO EMPRESAS (FOCREMI)  
ADMINISTRADO POR BANCO BISA S.A.**

Estados financieros al 31 de octubre de 2023

**CONTENIDO**

Estado de situación patrimonial  
Estado de ganancias y pérdidas  
Estado de cambios del patrimonio neto  
Estado de flujo de efectivo


Bs = Boliviano  
ASFI = Autoridad de Supervisión del Sistema Financiero

FONDO DE CREDITO DE APOYO A MICRO EMPRESAS (FOCREMI)  
ADMINISTRADO POR BANCO BISA S.A.

ESTADO DE SITUACION PATRIMONIAL  
AL 31 DE OCTUBRE DE 2023  
(Expresado en Bolivianos)

	<u>2023</u> <u>Bs</u>
<b>ACTIVO</b>	
Disponibilidades	581.922
Inversiones temporarias	4.110.625
Otras cuentas por cobrar	4.668
Inversiones permanentes	895.777
<b>Total del activo</b>	<u>5.592.992</u>
<b>PASIVO Y PATRIMONIO</b>	
<b>PASIVO</b>	
Otras cuentas por pagar	-
<b>Total del pasivo</b>	<u>-</u>
<b>PATRIMONIO</b>	
Capital fiduciario	5.601.367
Resultados acumulados	-
Resultado neto del periodo	(8.375)
<b>Total del patrimonio</b>	<u>5.592.992</u>
<b>Total del pasivo y patrimonio</b>	<u>5.592.992</u>
Cuentas Contingentes	-
Cuentas de Orden	-

  
\_\_\_\_\_  
Héctor Del Callejo Q.  
Gerente Nacional de Contabilidad


  
\_\_\_\_\_  
Ivka Susana Bojanic Pozzo  
Gerente de Fideicomisos y Servicios Especiales

FONDO DE CREDITO DE APOYO A MICRO EMPRESAS (FOCREMI)  
ADMINISTRADO POR BANCO BISA S.A.

ESTADO DE GANANCIAS Y PÉRDIDAS  
POR EL PERIODO COMPRENDIDO ENTRE EL 14 DE MARZO Y EL 31 DE OCTUBRE DE 2023  
(Expresado en Bolivianos)

	<u>2023</u> <u>Bs</u>
Ingresos financieros	51.488
Gastos financieros	-
<b>Resultado financiero bruto</b>	<b>51.488</b>
Otros ingresos operativos	-
Otros gastos operativos	(17.617)
<b>Resultado de operación bruto</b>	<b>33.871</b>
Recuperación de activos financieros	-
Cargos por incobrabilidad y desvalorización de activos financieros	(42.246)
<b>Resultado de operación después de incobrables</b>	<b>(8.375)</b>
Gastos de administración	-
<b>Resultado de operación neto</b>	<b>(8.375)</b>
Ajuste por diferencia de cambio y mantenimiento de valor	-
<b>Resultados después del ajuste por diferencia de cambio y mantenimiento de valor</b>	<b>(8.375)</b>
Ingresos extraordinarios	-
<b>Resultado neto del periodo antes de ajustes de gestiones anteriores</b>	<b>(8.375)</b>
Ingresos de gestiones anteriores	-
Gastos de gestiones anteriores	-
<b>Resultado antes de impuestos</b>	<b>(8.375)</b>
Impuesto sobre las utilidades de las empresas (IUE)	-
<b>Resultado neto del periodo</b>	<b>(8.375)</b>


  
Hector Del Callejo Q.  
Gerente Nacional de Contabilidad


  
Ivka Susana Bojanic Pozzo  
Gerente de Fideicomisos y Servicios Especiales

FONDO DE CREDITO DE APOYO A MICRO EMPRESAS (FOCREMI)  
ADMINISTRADO POR BANCO BISA S.A.

ESTADO DE CAMBIOS EN EL PATRIMONIO NETO  
POR EL PERIODO COMPRENDIDO ENTRE EL 14 DE MARZO Y EL 31 DE OCTUBRE DE 2023  
(Expresado en Bolivianos)

	Capital Fiduciario		Total Capital Bs	Resultados acumulados Bs	Total Bs
	Capital Fiduciario Bs	Utilización del Capital Fiduciario Bs			
Aporte de capital realizado el 14 de marzo de 2023	5.601.367	-	5.601.367	-	5.601.367
Disminución del Patrimonio Autónomo	-	-	-	-	-
Resultado neto del periodo	-	-	-	(8.375)	(8.375)
<b>Saldos al 31 de octubre de 2023</b>	<b>5.601.367</b>	<b>-</b>	<b>5.601.367</b>	<b>(8.375)</b>	<b>5.592.992</b>


  
Hector Del Callejo Q.  
Gerente Nacional de Contabilidad


  
Ivka Susana Bojanic Pozzo  
Gerente de Fideicomisos y Servicios Especiales

FONDO DE CREDITO DE APOYO A MICRO EMPRESAS (FOCREMI)  
ADMINISTRADO POR BANCO BISA S.A.

ESTADO DE FLUJO DE EFECTIVO  
POR EL PERIODO COMPRENDIDO ENTRE EL 14 DE MARZO Y EL 31 DE OCTUBRE DE 2023  
(Expresado en Bolivianos)

	<u>2023</u> <u>Bs</u>
<b>Flujos de fondos en actividades de operación:</b>	
Resultado neto del periodo	(8.375)
- Partidas que han afectado el resultado neto del periodo pero que no han generado movimiento de fondos:	
Productos devengados no cobrados	(43.060)
Cargos devengados no pagados	-
Previsiones para incobrables y activos contingentes	-
Previsiones para desvalorización	-
	<hr/>
<b>Fondos originados en el resultado del periodo</b>	<b>(51.435)</b>
Productos cobrados (cargos pagados) en el periodo devengados en periodos anteriores sobre:	
Inversiones temporarias y permanentes	-
	-
Incremento (disminución) neto de activos y pasivos:	
Otras cuentas por cobrar -pagos anticipados, diversas	(4.668)
Otras cuentas por pagar -diversas y provisiones	-
	<hr/>
<b>Flujo neto en actividades de operación</b>	<b>(4.668)</b>
<b>Flujo de fondos en actividades de intermediación:</b>	
Incremento (disminución) de colocaciones:	
- Créditos colocados en el periodo	
- a corto plazo	-
- a mediano y largo plazos - mas de 1 año	-
- Créditos recuperados en el periodo	-
- Otras cuentas por cobrar por intermediación financiera	-
	<hr/>
<b>Flujo neto en actividades de intermediación</b>	<b>-</b>
<b>Flujos de fondos en actividades de financiamiento:</b>	
Incremento (disminución) de préstamos:	
Cuentas de los mandantes:	
- Aporte de capital	5.601.367
	<hr/>
<b>Flujo neto en actividades de financiamiento</b>	<b>5.601.367</b>
<b>Flujos de fondos en actividades de inversión:</b>	
Incremento (disminución) neto en:	
- Inversiones temporarias	(4.110.042)
- Inversiones permanentes	(853.300)
	<hr/>
<b>Flujo neto en actividades de inversión</b>	<b>(4.963.342)</b>
<b>Incremento (disminución) de fondos durante el periodo</b>	<b>581.922</b>
<b>Disponibilidades al inicio del periodo</b>	<b>-</b>
<b>Disponibilidades al cierre del periodo</b>	<b>581.922</b>

  
Hector Bel Callejo Q.  
Gerente Nacional de Contabilidad

  
Ivka Susana Bojanic Pozzo  
Gerente de Fideicomisos y Servicios Especiales