

**PATRIMONIO AUTONOMO FONDO DE GARANTIA DE CREDITOS DE VIVIENDA DE INTERES SOCIAL (FOGAVISP),  
ADMINISTRADO POR BANCO BISA S.A.**

Estados financieros al 31 de julio de 2021 y 31 de diciembre de 2020

**CONTENIDO**


Estado de situación patrimonial  
Estado de ganancias y pérdidas  
Estado de cambios del patrimonio neto  
Estado de flujo de efectivo


Bs = Boliviano  
ASFI = Autoridad de Supervisión del Sistema Financiero

PATRIMONIO AUTONOMO FONDO DE GARANTIA DE CREDITOS DE VIVIENDA DE INTERES SOCIAL  
ADMINISTRADO POR BANCO BISA S.A.

ESTADO DE SITUACION PATRIMONIAL  
AL 31 DE JULIO DE 2021 Y 31 DE DICIEMBRE DE 2020  
(Expresado en Bolivianos)

	<u>2021</u>	<u>2020</u>
	<u>Bs</u>	<u>Bs</u>
<b>ACTIVO</b>		
Disponibilidades	164.955	470.233
Inversiones temporarias	29.824.354	25.026.589
Cartera	92.807	182.999
Otras cuentas por cobrar	90.279	17.673
Inversiones permanentes	<u>14.089.500</u>	<u>18.040.047</u>
<b>Total del activo</b>	<b><u>44.261.895</u></b>	<b><u>43.737.541</u></b>
<b>PASIVO Y PATRIMONIO</b>		
<b>PASIVO</b>		
Otras cuentas por pagar	<u>15</u>	<u>403.644</u>
<b>Total del pasivo</b>	<b><u>15</u></b>	<b><u>403.644</u></b>
<b>PATRIMONIO</b>		
Capital patrimonio autónomo	40.427.232	40.427.232
Resultados Acumulados	2.906.665	1.987.104
Resultado neto del periodo	<u>927.983</u>	<u>919.561</u>
<b>Total del patrimonio</b>	<b><u>44.261.880</u></b>	<b><u>43.333.897</u></b>
<b>Total del pasivo y patrimonio</b>	<b><u>44.261.895</u></b>	<b><u>43.737.541</u></b>
Cuentas Contingentes	<u>135.681.327</u>	<u>282.155.917</u>
Cuentas de Orden	<u>83.673</u>	<u>63.833</u>


  
Juan Carlos Gutierrez P.  
Subgerente de Contabilidad


  
Ivka Susana Bojanic Pozzo  
Gerente Fideicomisos y Servicios Especiales

**PATRIMONIO AUTONOMO FONDO DE GARANTIA DE CREDITOS DE VIVIENDA DE INTERES SOCIAL  
ADMINISTRADO POR BANCO BISA S.A.**

**ESTADO DE GANANCIAS Y PÉRDIDAS  
POR EL PERIODO DE SIETE MESES TERMINADOS EL 31 DE JULIO DE 2021 Y 2020  
(Expresado en Bolivianos)**

	<u>2021</u> <u>Bs</u>	<u>2020</u> <u>Bs</u>
Ingresos financieros	1.096.004	962.853
Gastos financieros	-	-
<b>Resultado financiero bruto</b>	<b>1.096.004</b>	<b>962.853</b>
Otros ingresos operativos	-	-
Otros gastos operativos	(126.391)	(97.167)
<b>Resultado de operación bruto</b>	<b>969.613</b>	<b>865.686</b>
Recuperación de activos financieros	86.274	-
Cargos por incobrabilidad y desvalorización de activos financieros	(98.093)	(172.178)
<b>Resultado de operación después de incobrables</b>	<b>957.794</b>	<b>693.508</b>
Gastos de administración	-	(15.701)
<b>Resultado de operación neto</b>	<b>957.794</b>	<b>677.807</b>
Ajuste por diferencia de cambio y mantenimiento de valor	-	-
<b>Resultados después del ajuste por diferencia de cambio y manten. de valor</b>	<b>957.794</b>	<b>677.807</b>
Ingresos extraordinarios	-	-
<b>Resultado neto del periodo antes de ajustes de gestiones anteriores</b>	<b>957.794</b>	<b>677.807</b>
Ingresos de gestiones anteriores	4.737	-
Gastos de gestiones anteriores	(34.548)	-
<b>Resultado antes de impuestos</b>	<b>927.983</b>	<b>677.807</b>
Impuesto sobre las utilidades de las empresas (IUE)	-	-
<b>Resultado neto del periodo</b>	<b>927.983</b>	<b>677.807</b>


  
Juan Carlos Gutierrez P.  
Subgerente de Contabilidad


  
Ivka Susana Bojanic Pozzo  
Gerente Fideicomisos y Servicios Especiales

**PATRIMONIO AUTONOMO FONDO DE GARANTIA DE CREDITOS DE VIVIENDA DE INTERES SOCIAL  
ADMINISTRADO POR BANCO BISA S.A.**

**ESTADO DE CAMBIOS EN EL PATRIMONIO NETO  
POR EL PERIODO DE SIETE MESES TERMINADOS EL 31 DE JULIO DE 2021 Y 2020  
(Expresado en Bolivianos)**

	Capital Fiduciario		Total Capital Bs	Resultados acumulados Bs	Total Bs
	Capital Fiduciario Bs	Utilización del Capital Fiduciario Bs			
<b>Saldos al 31 de diciembre de 2019</b>	<b>27.799.526</b>	<b>7.896.898</b>	<b>35.696.424</b>	<b>1.987.104</b>	<b>37.683.528</b>
Capitalización utilidades de la gestión 2019	-	-	-	-	-
Incremento del Patrimonio Autónomo por utilización 2019	7.896.898	(7.896.898)	-	-	-
Incremento de Patrimonio Autónomo por utilización 2020	-	4.730.808	4.730.808	-	4.730.808
Resultado neto del periodo	-	-	-	677.807	677.807
<b>Saldos al 31 de julio de 2020</b>	<b>35.696.424</b>	<b>4.730.808</b>	<b>40.427.232</b>	<b>2.664.911</b>	<b>43.092.143</b>
Incremento del Patrimonio Autónomo	-	-	-	-	-
Resultado neto del periodo de 5 meses	-	-	-	241.754	241.754
<b>Saldos al 31 de diciembre de 2020</b>	<b>35.696.424</b>	<b>4.730.808</b>	<b>40.427.232</b>	<b>2.906.665</b>	<b>43.333.897</b>
Capitalización utilidades de la gestión 2020	-	-	-	-	-
Incremento de Patrimonio Autónomo	4.730.808	(4.730.808)	-	-	-
Resultado neto del periodo	-	-	-	927.983	927.983
<b>Saldos al 31 de julio de 2021</b>	<b>40.427.232</b>	<b>-</b>	<b>40.427.232</b>	<b>3.834.648</b>	<b>44.261.880</b>


  
Juan Carlos Gutierrez P.  
Subgerente de Contabilidad

  
Ivka Susana Bojanic Pozzo  
Gerente Fideicomisos y Servicios Especiales

**PATRIMONIO AUTONOMO FONDO DE GARANTIA DE CREDITOS DE VIVIENDA DE INTERES SOCIAL  
ADMINISTRADO POR BANCO BISA S.A.**

**ESTADO DE FLUJO DE EFECTIVO  
POR EL PERIODO DE SIETE MESES TERMINADOS EL 31 DE JULIO DE 2021 Y 2020  
(Expresado en Bolivianos)**

	<u>2021</u> <u>Bs</u>	<u>2020</u> <u>Bs</u>
<b>Flujos de fondos en actividades de operación:</b>		
Resultado neto del periodo	927.983	677.807
- Partidas que han afectado el resultado neto del periodo pero que no han generado movimiento de fondos:		
Productos devengados no cobrados	(510.325)	(574.201)
Previsiones para incobrables y activos contingentes	(42)	155.215
Previsiones para desvalorización	-	-
	<u>417.616</u>	<u>258.821</u>
<b>Fondos originados en la utilidad del periodo</b>		
Productos cobrados (cargos pagados) en el periodo devengados en periodos anteriores sobre:		
Inversiones Temporarias y permanentes	714.447	1.247.392
Incremento (disminución) neto de activos y pasivos:		
Otras cuentas por cobrar -pagos anticipados, diversas	(72.606)	(88.363)
Otras cuentas por pagar -diversas y provisiones	(403.630)	(329.384)
	<u>238.211</u>	<u>829.645</u>
<b>Flujo neto en actividades de operación</b>		
<b>Flujo de fondos en actividades de intermediación:</b>		
Incremento (disminución) de colocaciones:		
- Créditos colocados en el periodo		
- a corto plazo	-	-
- a mediano y largo plazos - mas de 1 año	(82.314)	(400.172)
- Créditos recuperados en el periodo	172.548	-
- Otras cuentas por cobrar por intermediación financiera	-	-
	<u>90.234</u>	<u>(400.172)</u>
<b>Flujo neto en actividades de intermediación</b>		
<b>Flujos de fondos en actividades de financiamiento:</b>		
Incremento (disminución) de préstamos:		
Cuentas de los mandantes:		
- Aporte de capital	-	4.730.808
	<u>-</u>	<u>4.730.808</u>
<b>Flujo neto en actividades de financiamiento</b>		
<b>Flujos de fondos en actividades de inversión:</b>		
Incremento (disminución) neto en:		
- Inversiones Temporarias	(4.823.249)	(7.773.181)
- Inversiones Permanentes	3.771.910	4.721.147
	<u>(1.051.339)</u>	<u>(3.052.034)</u>
<b>Flujo neto en actividades de inversión</b>		
Incremento (disminución) de fondos durante el periodo	<u>(305.278)</u>	<u>2.367.068</u>
Disponibilidades al inicio del periodo	<u>470.233</u>	<u>79.834</u>
Disponibilidades al cierre del periodo	<u>164.955</u>	<u>2.446.902</u>

  
Juan Carlos Gutierrez P.  
Supgerente de Contabilidad

  
Ivka Susana Bojanic Pozzo  
Gerente Fideicomisos y Servicios Especiales