

**PATRIMONIO AUTONOMO FONDO DE GARANTIA DE CREDITOS PARA EL SECTOR PRODUCTIVO (FOGACP)  
ADMINISTRADO POR BANCO BISA S.A.**

Estados financieros al 31 de marzo de 2022 y 31 de diciembre de 2021

**CONTENIDO**

Estado de situación patrimonial  
Estado de ganancias y pérdidas  
Estado de cambios del patrimonio neto  
Estado de flujo de efectivo

Bs = Boliviano  
ASFI = Autoridad de Supervisión del Sistema Financiero

**PATRIMONIO AUTONOMO FONDO DE GARANTIA DE CREDITOS PARA EL SECTOR PRODUCTIVO  
ADMINISTRADO POR BANCO BISA S.A.**

**ESTADO DE SITUACION PATRIMONIAL**

**AL 31 DE MARZO DE 2022 Y 31 DE DICIEMBRE DE 2021**

(Expresado en Bolivianos)

	<u>2022</u>	<u>2021</u>
	<u>Bs</u>	<u>Bs</u>
<b>ACTIVO</b>		
Disponibilidades	290.253	290.253
Inversiones temporarias	11.786	11.700
Cartera	-	-
Otras cuentas por cobrar	-	-
Inversiones permanentes	-	-
<b>Total del activo</b>	<b><u>302.039</u></b>	<b><u>301.953</u></b>
<b>PASIVO Y PATRIMONIO</b>		
<b>PASIVO</b>		
Otras cuentas por pagar	-	-
<b>Total del pasivo</b>	<b><u>-</u></b>	<b><u>-</u></b>
<b>PATRIMONIO</b>		
Capital patrimonio autónomo	32.604.312	32.604.312
Resultados Acumulados	(32.302.359)	(706.019)
Resultado neto del periodo	86	(31.596.340)
<b>Total del patrimonio</b>	<b><u>302.039</u></b>	<b><u>301.953</u></b>
<b>Total del pasivo y patrimonio</b>	<b><u>302.039</u></b>	<b><u>301.953</u></b>
Cuentas Contingentes	<u>102.362.819</u>	<u>106.086.977</u>
Cuentas de Orden	<u>3.550.146</u>	<u>3.029.031</u>

Hector Del Callejo Q.

Gerente Nacional de Contabilidad


Ivka Susana Bojanic Pozzo


Gerente Fideicomisos y Servicios Especiales

**PATRIMONIO AUTÓNOMO FONDO DE GARANTÍA DE CRÉDITOS PARA EL SECTOR PRODUCTIVO  
ADMINISTRADO POR BANCO BISA S.A.**

**ESTADO DE GANANCIAS Y PÉRDIDAS  
POR EL PERIODO DE TRES MESES TERMINADOS EL 31 DE MARZO DE 2022 Y 2021  
(Expresado en Bolivianos)**

	<u>2022</u> <u>Bs</u>	<u>2021</u> <u>Bs</u>
Ingresos financieros	86	211.696
Gastos financieros	-	-
<b>Resultado financiero bruto</b>	<b>86</b>	<b>211.696</b>
Otros ingresos operativos	-	-
Otros gastos operativos	-	(47.062)
<b>Resultado de operación bruto</b>	<b>86</b>	<b>164.634</b>
Recuperación de activos financieros	-	10
Cargos por incobrabilidad y desvalorización de activos financieros	-	-
<b>Resultado de operación después de incobrables</b>	<b>86</b>	<b>164.644</b>
Gastos de administración	-	-
<b>Resultado de operación neto</b>	<b>86</b>	<b>164.644</b>
Ajuste por diferencia de cambio y mantenimiento de valor	-	-
<b>Resultados después del ajuste por diferencia de cambio y manten. de valor</b>	<b>86</b>	<b>164.644</b>
Ingresos extraordinarios	-	-
<b>Resultado neto del periodo antes de ajustes de gestiones anteriores</b>	<b>86</b>	<b>164.644</b>
Ingresos de gestiones anteriores	-	-
Gastos de gestiones anteriores	-	(13.124)
<b>Resultado antes de impuestos</b>	<b>86</b>	<b>151.520</b>
Impuesto sobre las utilidades de las empresas (IUE)	-	-
<b>Resultado neto del periodo</b>	<b>86</b>	<b>151.520</b>


  
 \_\_\_\_\_  
 Hector Del Callejo Q.  
 Gerente Nacional de Contabilidad


  
 \_\_\_\_\_  
 Ivka Susarja Bojanic Pozzo  
 Gerente Fideicomisos y Servicios Especiales

**PATRIMONIO AUTONOMO FONDO DE GARANTIA DE CREDITOS PARA EL SECTOR PRODUCTIVO  
ADMINISTRADO POR BANCO BISA S.A.**

**ESTADO DE CAMBIOS EN EL PATRIMONIO NETO  
POR EL PERIODO DE TRES MESES TERMINADOS EL 31 DE MARZO DE 2022 Y 2021  
(Expresado en Bolivianos)**

	Capital Fiduciario		Total Capital Bs	Resultados acumulados Bs	Total Bs
	Capital Fiduciario Bs	Utilización del Capital Fiduciario Bs			
<b>Saldos al 31 de diciembre de 2020</b>	<b>32.604.312</b>	-	<b>32.604.312</b>	<b>(706.019)</b>	<b>31.898.293</b>
Capitalización utilidades de la gestión 2020	-	-	-	-	-
Incremento del Patrimonio Autónomo	-	-	-	-	-
Incremento de Patrimonio Autónomo por utilización 2020	-	-	-	-	-
Resultado neto del periodo	-	-	-	151.520	151.520
<b>Saldos al 31 de marzo de 2021</b>	<b>32.604.312</b>	-	<b>32.604.312</b>	<b>(654.499)</b>	<b>32.049.813</b>
Incremento del Patrimonio Autónomo	-	-	-	-	-
Resultado neto del periodo de 9 meses	-	-	-	(31.747.860)	(31.747.860)
<b>Saldos al 31 de diciembre de 2021</b>	<b>32.604.312</b>	-	<b>32.604.312</b>	<b>(32.302.359)</b>	<b>301.953</b>
Capitalización utilidades de la gestión 2021	-	-	-	-	-
Incremento de Patrimonio Autónomo	-	-	-	-	-
Resultado neto del periodo	-	-	-	86	86
<b>Saldos al 31 de marzo de 2021</b>	<b>32.604.312</b>	-	<b>32.604.312</b>	<b>(32.302.273)</b>	<b>302.039</b>


  
Héctor Del Callejo Q.  
Gerente Nacional de Contabilidad


  
Ivka Susana Bojanić Pozzo  
Gerente Fideicomisos y Servicios Especiales

**PATRIMONIO AUTONOMO FONDO DE GARANTIA DE CREDITOS PARA EL SECTOR PRODUCTIVO  
ADMINISTRADO POR BANCO BISA S.A.**

**ESTADO DE FLUJO DE EFECTIVO  
POR EL PERIODO DE TRES MESES TERMINADOS EL 31 DE MARZO DE 2022 Y 2021  
(Expresado en Bolivianos)**

	<u>2022</u> <u>Bs</u>	<u>2021</u> <u>Bs</u>
<b>Flujos de fondos en actividades de operación:</b>		
Resultado neto del periodo	86	151.520
- Partidas que han afectado el resultado neto del periodo pero que no han generado movimiento de fondos:		
Productos devengados no cobrados	-	(1.047)
Previsiones para incobrables y activos contingentes	-	-
Previsiones para desvalorización	-	(10)
<b>Fondos originados en la utilidad del periodo</b>	<b>86</b>	<b>150.463</b>
Productos cobrados (cargos pagados) en el periodo devengados en periodos anteriores sobre:		
Inversiones Temporarias y permanentes	-	80.075
Incremento (disminución) neto de activos y pasivos:		
Otras cuentas por cobrar -pagos anticipados, diversas	-	13.124
Otras cuentas por pagar -diversas y provisiones	-	(340.553)
<b>Flujo neto en actividades de operación</b>	<b>-</b>	<b>(247.354)</b>
<b>Flujo de fondos en actividades de intermediación:</b>		
Incremento (disminución) de colocaciones:		
- Créditos colocados en el periodo		
- a corto plazo	-	-
- a mediano y largo plazos - más de 1 año	-	-
- Créditos recuperados en el periodo	-	-
- Otras cuentas por cobrar por intermediación financiera	-	-
<b>Flujo neto en actividades de intermediación</b>	<b>-</b>	<b>-</b>
<b>Flujos de fondos en actividades de financiamiento:</b>		
Incremento (disminución) de préstamos:		
Cuentas de los mandantes:		
- Aporte de capital	-	-
<b>Flujo neto en actividades de financiamiento</b>	<b>-</b>	<b>-</b>
<b>Flujos de fondos en actividades de inversión:</b>		
Incremento (disminución) neto en:		
- Inversiones Temporarias	(86)	(4.754.919)
- Inversiones Permanentes	-	4.495.133
<b>Flujo neto en actividades de inversión</b>	<b>(86)</b>	<b>(259.786)</b>
<b>Incremento (disminución) de fondos durante el periodo</b>	<b>-</b>	<b>(356.677)</b>
<b>Disponibilidades al inicio del periodo</b>	<b>290.253</b>	<b>899.510</b>
<b>Disponibilidades al cierre del periodo</b>	<b>290.253</b>	<b>542.833</b>

  
Hector Del Callejo Q.  
Gerente Nacional de Contabilidad

  
Ivka Susana Bojanic Pozzo  
Gerente Fideicomisos y Servicios Especiales