

**PATRIMONIO AUTONOMO FONDO DE GARANTIA DE CREDITOS DE VIVIENDA DE INTERES SOCIAL (FOGAVISP).  
ADMINISTRADO POR BANCO BISA S.A.**

Estados financieros al 31 de marzo de 2022 y 31 de diciembre de 2021

**CONTENIDO**


Estado de situación patrimonial  
Estado de ganancias y pérdidas  
Estado de cambios del patrimonio neto  
Estado de flujo de efectivo


Bs = Boliviano  
ASFI = Autoridad de Supervisión del Sistema Financiero

PATRIMONIO AUTONOMO FONDO DE GARANTIA DE CREDITOS DE VIVIENDA DE INTERES SOCIAL  
ADMINISTRADO POR BANCO BISA S.A.

ESTADO DE SITUACION PATRIMONIAL  
AL 31 DE MARZO DE 2022 Y 31 DE DICIEMBRE DE 2021  
(Expresado en Bolivianos)

	<u>2022</u>	<u>2021</u>
	<u>Bs</u>	<u>Bs</u>
<b>ACTIVO</b>		
Disponibilidades	2.046.780	240.859
Inversiones temporarias	32.854.753	32.980.399
Cartera	77.148	77.148
Otras cuentas por cobrar	166.952	-
Inversiones permanentes	11.118.634	11.634.457
<b>Total del activo</b>	<b>46.264.267</b>	<b>44.932.863</b>
<b>PASIVO Y PATRIMONIO</b>		
<b>PASIVO</b>		
Otras cuentas por pagar	15	412.318
<b>Total del pasivo</b>	<b>15</b>	<b>412.318</b>
<b>PATRIMONIO</b>		
Capital patrimonio autónomo	42.464.493	40.427.232
Resultados Acumulados	4.093.313	2.906.665
Resultado neto del periodo	(293.554)	1.186.648
<b>Total del patrimonio</b>	<b>46.264.252</b>	<b>44.520.545</b>
<b>Total del pasivo y patrimonio</b>	<b>46.264.267</b>	<b>44.932.863</b>
Cuentas Contingentes	65.064.382	66.823.345
Cuentas de Orden	120.693	105.073

  
\_\_\_\_\_  
Hector Del Callejo Q.  
Gerente Nacional de Contabilidad


  
\_\_\_\_\_  
Ivka Susana Bojanic Pozzo  
Gerente Fideicomisos y Servicios Especiales

**PATRIMONIO AUTONOMO FONDO DE GARANTIA DE CREDITOS DE VIVIENDA DE INTERES SOCIAL  
ADMINISTRADO POR BANCO BISA S.A.**

**ESTADO DE GANANCIAS Y PÉRDIDAS  
POR EL PERIODO DE TRES MESES TERMINADOS EL 31 DE MARZO DE 2022 Y 2021  
(Expresado en Bolivianos)**

	<u>2022</u> <u>Bs</u>	<u>2021</u> <u>Bs</u>
Ingresos financieros	416.883	457.374
Gastos financieros	-	-
<b>Resultado financiero bruto</b>	<b>416.883</b>	<b>457.374</b>
Otros ingresos operativos	-	-
Otros gastos operativos	(55.651)	(54.167)
<b>Resultado de operación bruto</b>	<b>361.232</b>	<b>403.207</b>
Recuperación de activos financieros	-	-
Cargos por incobrabilidad y desvalorización de activos financieros	(654.786)	(15.979)
<b>Resultado de operación después de incobrables</b>	<b>(293.554)</b>	<b>387.228</b>
Gastos de administración	-	-
<b>Resultado de operación neto</b>	<b>(293.554)</b>	<b>387.228</b>
Ajuste por diferencia de cambio y mantenimiento de valor	-	-
<b>Resultados después del ajuste por diferencia de cambio y manten. de valor</b>	<b>(293.554)</b>	<b>387.228</b>
Ingresos extraordinarios	-	-
<b>Resultado neto del periodo antes de ajustes de gestiones anteriores</b>	<b>(293.554)</b>	<b>387.228</b>
Ingresos de gestiones anteriores	-	-
Gastos de gestiones anteriores	-	(17.673)
<b>Resultado antes de impuestos</b>	<b>(293.554)</b>	<b>369.555</b>
Impuesto sobre las utilidades de las empresas (IUE)	-	-
<b>Resultado neto del periodo</b>	<b>(293.554)</b>	<b>369.555</b>


  
Hector Del Callejo Q.  
Gerente Nacional de Contabilidad


  
Ivka Susana Bojanic Pozzo  
Gerente Fideicomisos y Servicios Especiales

**PATRIMONIO AUTONOMO FONDO DE GARANTIA DE CREDITOS DE VIVIENDA DE INTERES SOCIAL  
ADMINISTRADO POR BANCO BISA S.A.**

**ESTADO DE CAMBIOS EN EL PATRIMONIO NETO  
POR EL PERIODO DE TRES MESES TERMINADOS EL 31 DE MARZO DE 2022 Y 2021  
(Expresado en Bolivianos)**

	Capital Fiduciario		Total Capital Bs	Resultados acumulados Bs	Total Bs
	Capital Fiduciario Bs	Utilización del Capital Fiduciario Bs			
<b>Saldos al 31 de diciembre de 2020</b>	<b>35.696.424</b>	<b>4.730.808</b>	<b>40.427.232</b>	<b>2.906.665</b>	<b>43.333.897</b>
Capitalización utilidades de la gestión 2020	-	-	-	-	-
Incremento del Patrimonio Autónomo	4.730.808	(4.730.808)	-	-	-
Incremento de Patrimonio Autónomo por utilización 2020	-	-	-	-	-
Resultado neto del periodo	-	-	-	369.555	369.555
<b>Saldos al 31 de marzo de 2021</b>	<b>40.427.232</b>	<b>-</b>	<b>40.427.232</b>	<b>3.276.220</b>	<b>43.703.452</b>
Incremento del Patrimonio Autónomo	-	-	-	-	-
Resultado neto del periodo de 9 meses	-	-	-	817.093	817.093
<b>Saldos al 31 de diciembre de 2021</b>	<b>40.427.232</b>	<b>-</b>	<b>40.427.232</b>	<b>4.093.313</b>	<b>44.520.545</b>
Capitalización utilidades de la gestión 2021	-	-	-	-	-
Incremento del Patrimonio Autónomo	2.037.261	-	2.037.261	-	2.037.261
Resultado neto del periodo	-	-	-	(293.554)	(293.554)
<b>Saldos al 31 de marzo de 2022</b>	<b>42.464.493</b>	<b>-</b>	<b>42.464.493</b>	<b>3.799.759</b>	<b>46.264.252</b>


  
Hector Del Vallejo Q.  
Gerente Nacional de Contabilidad


  
Ivka Susana Bojanic Pozzo  
Gerente Fideicomisos y Servicios Especiales

**PATRIMONIO AUTONOMO FONDO DE GARANTIA DE CREDITOS DE VIVIENDA DE INTERES SOCIAL  
ADMINISTRADO POR BANCO BISA S.A.**

**ESTADO DE FLUJO DE EFECTIVO  
POR EL PERIODO DE TRES MESES TERMINADOS EL 31 DE MARZO DE 2022 Y 2021  
(Expresado en Bolivianos)**

	<u>2022</u> <u>Bs</u>	<u>2021</u> <u>Bs</u>
<b>Flujos de fondos en actividades de operación:</b>		
Resultado neto del periodo	(293.554)	369.555
- Partidas que han afectado el resultado neto del periodo pero que no han generado movimiento de fondos:		
Productos devengados no cobrados	(136.398)	(467.387)
Previsiones para incobrables y activos contingentes	654.743	15.979
Previsiones para desvalorización	-	-
<b>Fondos originados en la utilidad del periodo</b>	<b>224.791</b>	<b>(81.853)</b>
Productos cobrados (cargos pagados) en el periodo devengados en periodos anteriores sobre:		
Inversiones Temporarias y permanentes	163.914	714.447
Incremento (disminución) neto de activos y pasivos:		
Otras cuentas por cobrar -pagos anticipados, diversas	(166.952)	(144.830)
Otras cuentas por pagar -diversas y provisiones	(412.304)	(403.630)
<b>Flujo neto en actividades de operación</b>	<b>(415.342)</b>	<b>165.987</b>
<b>Flujo de fondos en actividades de intermediación:</b>		
Incremento (disminución) de colocaciones:		
- Créditos colocados en el periodo		
- a corto plazo	-	-
- a mediano y largo plazos - mas de 1 año	(654.743)	-
- Créditos recuperados en el periodo	-	-
- Otras cuentas por cobrar por intermediación financiera	-	-
<b>Flujo neto en actividades de intermediación</b>	<b>(654.743)</b>	<b>-</b>
<b>Flujos de fondos en actividades de financiamiento:</b>		
Incremento (disminución) de préstamos:		
Cuentas de los mandantes:		
- Aporte de capital	2.037.261	-
<b>Flujo neto en actividades de financiamiento</b>	<b>2.037.261</b>	<b>-</b>
<b>Flujos de fondos en actividades de inversión:</b>		
Incremento (disminución) neto en:		
- Inversiones Temporarias	105.440	(3.725.279)
- Inversiones Permanentes	508.514	3.193.565
<b>Flujo neto en actividades de inversión</b>	<b>613.954</b>	<b>(531.714)</b>
<b>Incremento (disminución) de fondos durante el periodo</b>	<b>1.805.921</b>	<b>(447.580)</b>
<b>Disponibilidades al inicio del periodo</b>	<b>240.859</b>	<b>470.233</b>
<b>Disponibilidades al cierre del periodo</b>	<b>2.046.780</b>	<b>22.653</b>

  
Hector Del Callejo Q.  
Gerente Nacional de Contabilidad

  
Ivka Susana Bojanic Pozzo  
Gerente Fideicomisos y Servicios Especiales